

Algemeen

De Amerikaanse aandelenmarkten, met de technologieaandelen op kop, kregen het in de loop van de maand september plots bijzonder zwaar te verduren. In Europa zorgde nervositeit omtrent de politieke situatie in de VS, de angst voor een tweede Covid pandemie en de impact op de Europese economie voor extra druk op de Europese financiële markten. In de UK lijkt een tweede lockdown ondertussen onvermijdelijk geworden en zorgt onrust voor de Brexit ervoor dat het Britse pond onder druk staat.

De olieprijs, die in het begin van de maand september nog stabiel noteerde aan 45 \$/vat volgde de negatieve evolutie van de financiële markten en verloor verder terrein tot een prijs onder de 39 \$/vat. De daling van de Amerikaanse olievoorraden en aanhoudende orkanen in de Golf Van Mexico, samen met mogelijke productiebeperkingen van OPEC+, duwden de prijs op het eind van de maand september richting 42 \$/vat.

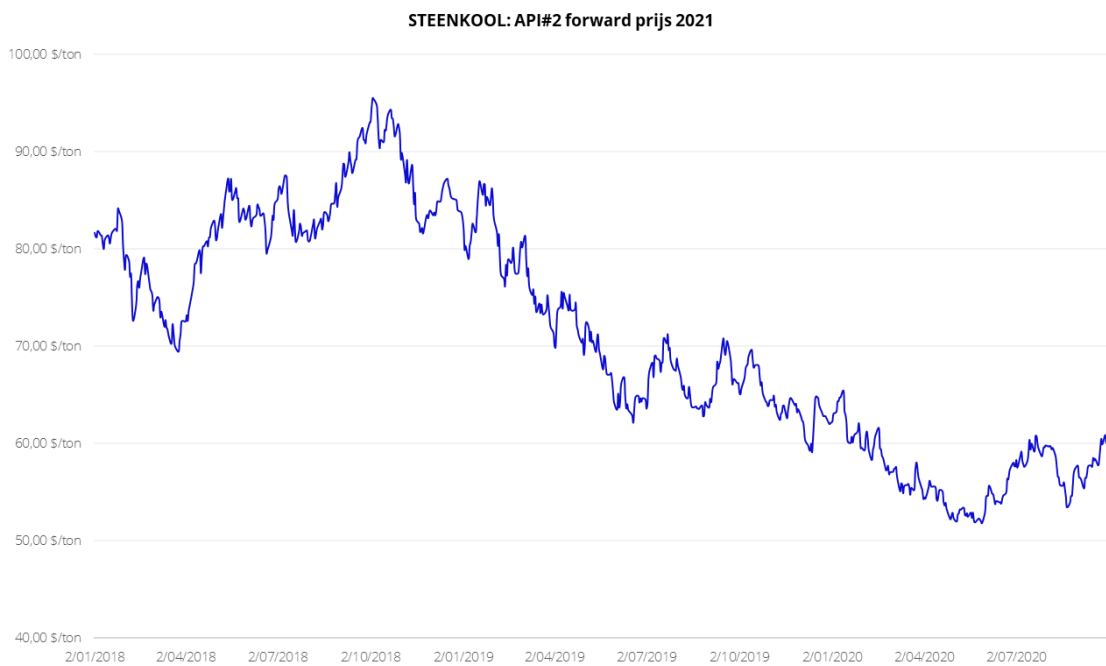


Elξης nv

Kleine Tapuitstraat 18
B-8540 Deerlijk

T +32 (0)56 36 44 80
F +32 (0)56 36 44 89
info@elξης.be

Steenkoolprijzen stegen in de maand september als gevolg van problemen langs productiezijde en grotere vraag naar steenkool in Azië maar ook omdat de elektriciteitsproductie in Europa, door aanhoudende problemen in het nucleair productiepark in Frankrijk, deels moet opgevangen worden door gas- en steenkool gestookte centrales.



Elξης nv

Kleine Tapuitstraat 18
B-8540 Deerlijk

T +32 (0)56 36 44 80
F +32 (0)56 36 44 89
info@elξης.be

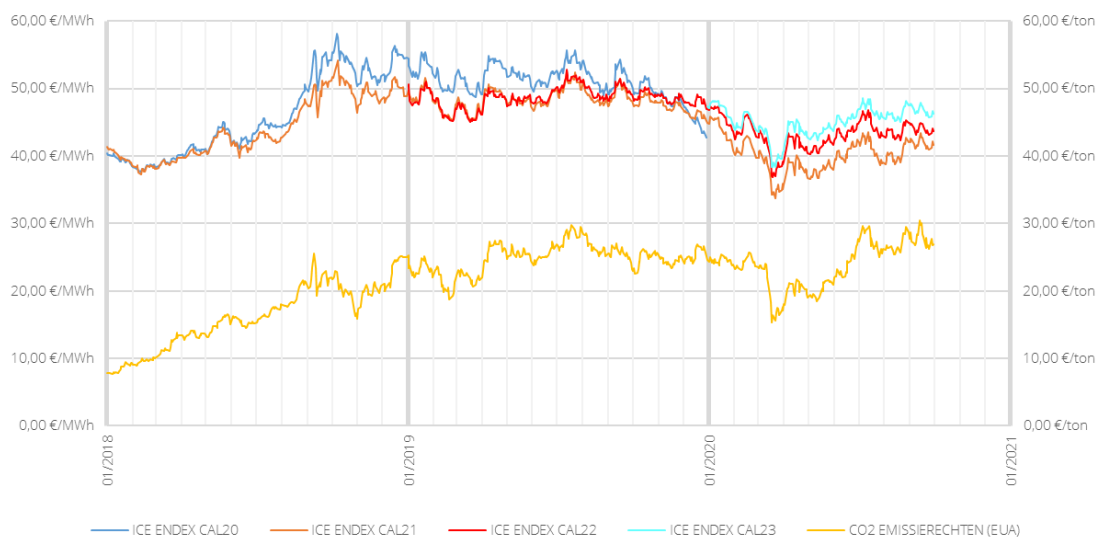
ICE Index Power

Elektriciteitsprijzen voor de lange termijn veerden kort op in het begin van de maand september door een stijging van de CO2 prijzen. Deze sterke stijging was vooral het gevolg van de aankondiging van EDF dat drie van hun kernreactoren de voorziene heropstartdatum niet zouden halen.

Dalende gas- en CO2 prijzen, in combinatie met een verbeterde beschikbaarheid van het Belgische nucleaire park, zorgden ervoor dat de stijging van de CAL21, CAL22 en CAL23 prijzen snel weer afzwakte.

De stemming van het Europese Parlement midden september over de nieuwe emissiereductiedoelstellingen en de ambitie om in 2050 CO2-neutraal te zijn zorgde voor een stijging van de CO2 prijzen tot boven 30 €/ton. Op het einde van de maand september daalde de CO2 prijs weer tot een niveau van **26,93 €/ton** onder invloed van dalende financiële markten.

**ICE ENDEX CAL20 + CAL21 + CAL22 + CAL23
CO2 evolutie**



De lange termijn elektriciteitsprijzen sloten de maand september af op **41,67 €/MWh** voor 2021, **43,66 €/MWh** voor 2022 en **46,97 €/MWh** voor 2023.

Elexys nv

Kleine Tapuitstraat 18
B-8540 Deerlijk

T +32 (0)56 36 44 80
F +32 (0)56 36 44 89
info@elexys.be

ICE ENDEX CAL 21 + CAL22 + CAL23



ICE ENDEX CAL20 + CAL 21 + CAL22 + CAL23



Elexys nv

Kleine Tapuitstraat 18
B-8540 Deerlijk

T +32 (0)56 36 44 80
F +32 (0)56 36 44 89
info@elexys.be

EVOLUTION ICE ENDEX POWER BE



Elexys nv

Kleine Tapuitstraat 18
B-8540 Deerlijk

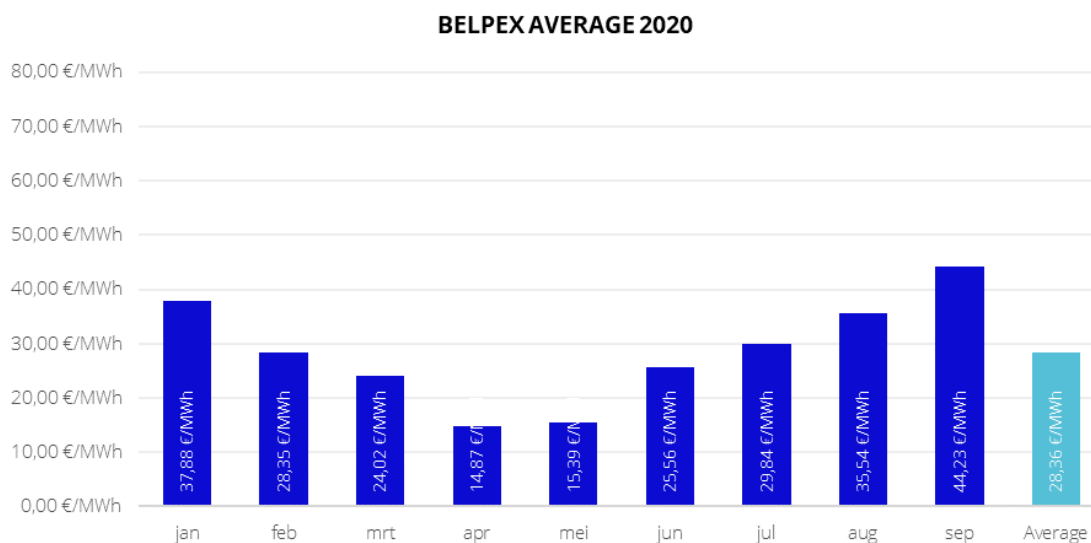
T +32 (0)56 36 44 80
F +32 (0)56 36 44 89
info@elexys.be

Belpex

De hittegolf in het midden van de maand september veroorzaakte hogere prijzen op de spotmarkt. Enerzijds was er een verhoogde vraag naar stroom voor koeling en anderzijds was er aan aanbodzijde minder productiecapaciteit beschikbaar:

- een lage Franse nucleaire beschikbaarheid door koelwaterbeperkingen (lage waterstanden en onderhoudsbeurten die door de strenge coronamaatregelen meer tijd vragen)
- een verminderd aanbod uit hernieuwbare energiebronnen. Er was aanzienlijk minder aanbod uit windproductie en kortere dagen zorgden voor minder beschikbare productie uit PV installaties. Enkele extreem hoge prijzen rond 19u waren het gevolg: op 21 september zagen we tussen 19:00 en 20:00 een stroomprijs van maar liefst 200 €/MWh!

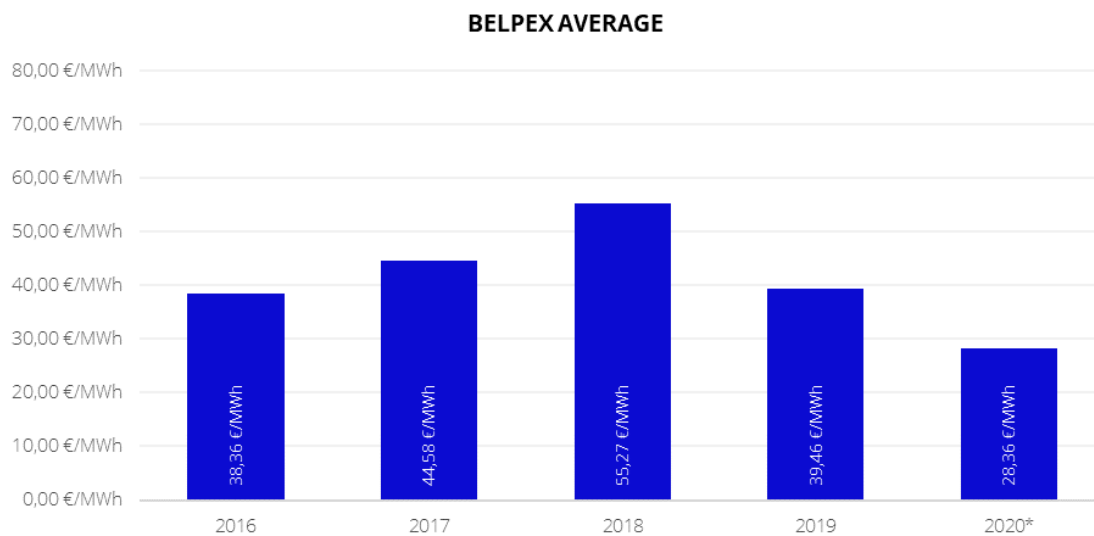
De gemiddelde BELPEX prijs van de maand september bedroeg **44,23 €/MWh**



Elexys nv

Kleine Tapuitstraat 18
B-8540 Deerlijk

T +32 (0)56 36 44 80
F +32 (0)56 36 44 89
info@elexys.be



De gemiddelde BELPEX prijs van dit jaar bedroeg **28,36 €/MWh**

Elexys nv

Kleine Tapuitstraat 18
B-8540 Deerlijk

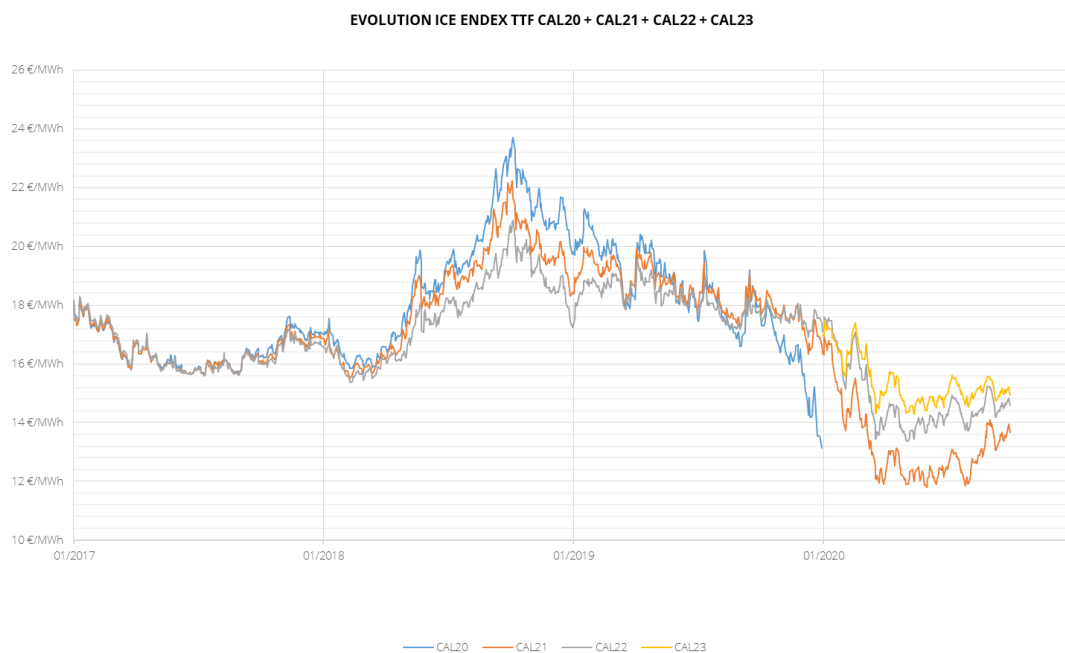
T +32 (0)56 36 44 80
F +32 (0)56 36 44 89
info@elexys.be

ICE Index TTF

Door de verminderde nucleaire capaciteit in Frankrijk was er meer vraag naar gas voor elektriciteitsproductie. Dit duwde de TTF CAL21 prijs begin september opnieuw naar een prijsniveau van 14,10 €/MWh ondanks een verbetering in het gas aanbod vanuit Noorwegen.

Midden september corrigeerde de TTF CAL 21 gasprijs even naar beneden tot 13,05 €/MWh onder invloed van bovengemiddelde temperaturen en afzwakking van de olieprijs om nadien weer aan te trekken richting 14 €/MWh. Het lage aanbod uit Noorwegen als gevolg van onderhoudswerkzaamheden werd opgevangen door een hogere aanvoer vanuit Rusland. De LNG aanvoer naar Europa bleef gans de maand september zwak omdat LNG prijzen in Azië momenteel een stuk hoger liggen.

De TTF CAL 21, 22 en 23 noteringen sloten eind september af op **13,66 €/MWh** , **14,59 €/MWh** en **14,94 €/MWh**.



Elexys nv

Kleine Tapuitstraat 18
B-8540 Deerlijk

T +32 (0)56 36 44 80
F +32 (0)56 36 44 89
info@elexys.be

EVOLUTION ICE ENDEX TTF CAL21 + CAL22 + CAL23



EVOLUTION ICE ENDEX TTF

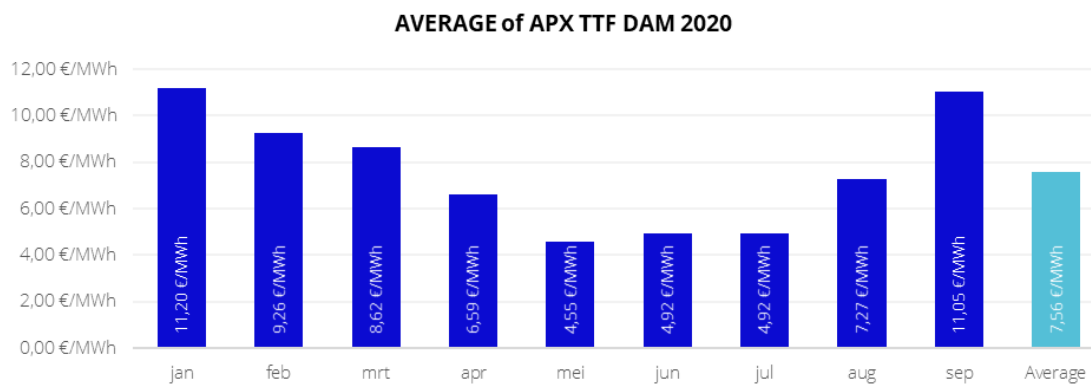


Elexys nv

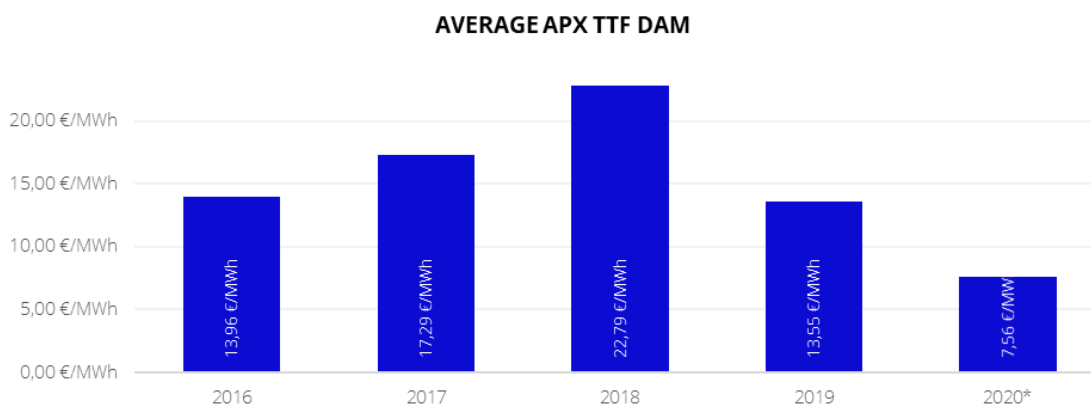
Kleine Tapuitstraat 18
B-8540 Deerlijk

T +32 (0)56 36 44 80
F +32 (0)56 36 44 89
info@elexys.be

TTF DAM



De gemiddelde TTF DAM spotprijs van de maand september bedroeg 11,05 €/MWh.



De gemiddelde TTF DAM spotprijs van dit jaar bedroeg 7,56 €/MWh.

Elexys nv

Kleine Tapuitstraat 18
B-8540 Deerlijk

T +32 (0)56 36 44 80
F +32 (0)56 36 44 89
info@elexys.be