ELEXYS MARKTINFORMATIE – JULI 2020

Hieronder kan u wat achtergrond informatie terugvinden omtrent de evolutie van de elektriciteit- en aardgasprijzen in de maand juli 2020.

Elektriciteit

Ook in de maand juli bleven de financiële markten optimistisch over het wereldwijde herstel van de economische activiteit. Enerzijds omdat de ECB en de EU beslisten om de Europese economie verder te stimuleren en het aantal werklozen op de Amerikaanse arbeidsmarkt verder blijft dalen.

Amerikaanse voorraden ruwe olie blijven op een historisch hoogtepunt en de beperkte olieproductie van de OPEC leden zorgen ervoor dat de olieprijs gans de maand juli boven de 40 $/vat noteerde.

Elektriciteitsprijzen voor levering in 2021, 2022 en 2023 volgden in de maand juli de evolutie van de CO2 prijzen die in de eerste helft van de maand fors stegen tot 29,70 €/t. Naar het eind van de maand zwakten de CO2 prijzen, door de toenemende bezorgdheid over de wereldwijde heropleving van de corona epidemie, verder af tot een prijsniveau van 26,28 €/t. De lange termijn elektriciteitsprijzen volgden deze trend en sloten de maand juli af op 39,01 €/MWh voor 2021, 42,95 €/MWh voor 2022 en 45,73 €/MWh voor 2023.

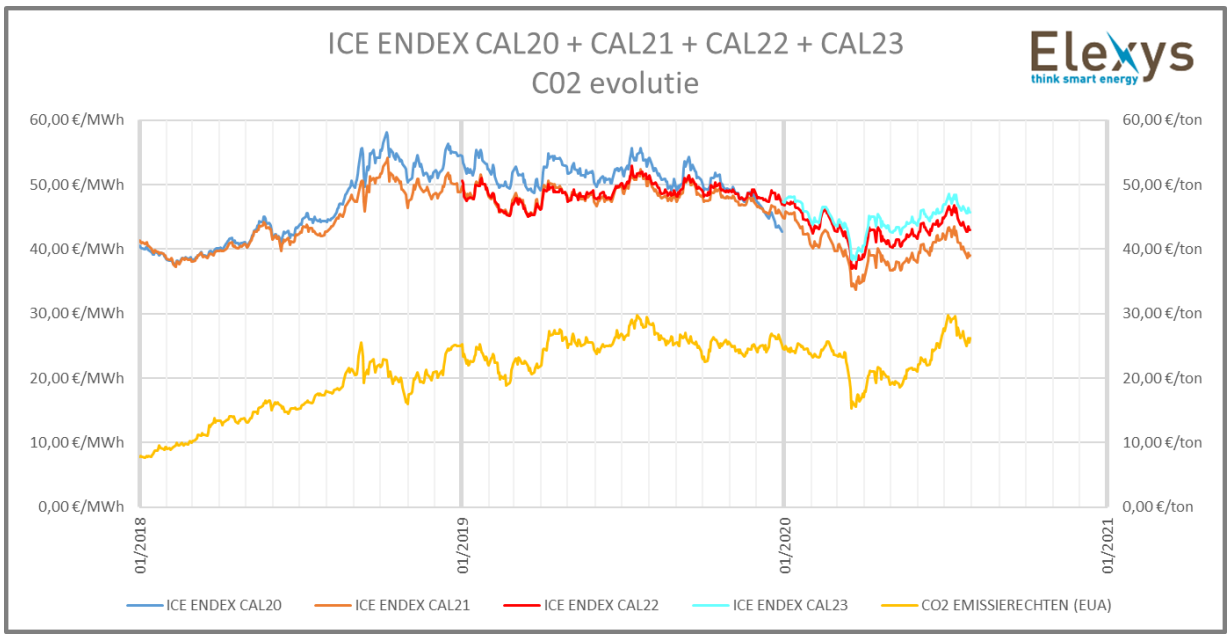

De gemiddelde korte termijn BELPEX prijzen in de maand juli stegen als gevolg van een tijdelijke onbeschikbaarheid van Tihange 2 en onverwachte onderhoudswerken in een aantal Franse nucleaire centrales. De gemiddelde BELPEX prijs van de maand juli bedroeg 29,85 €/MWh.

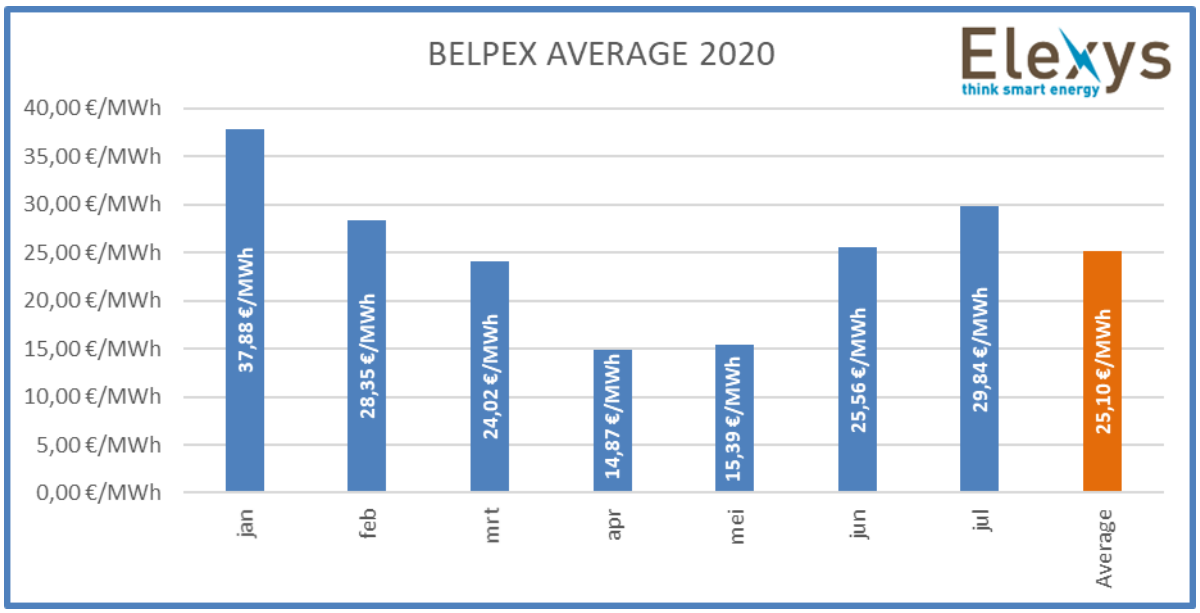
BELPEX AVERAGE 2020
40,00 €/MWh
35,00 €/MWh
30,00 €/MWh
25,00 €/MWh
20,00 €/MWh
15,00 €/MWh
10,00 €/MWh
5,00 €/MWh
0,00 €/MWh
37,88 €/MWh
28,35 €/MWh
24,02 €/MWh
14,87 €/MWh
15,39 €/MWh
25,56 €/MWh
29,84 €/MWh
25,10 €/MWh
jan
feb
mrt
apr
mei
jun
jul
Average

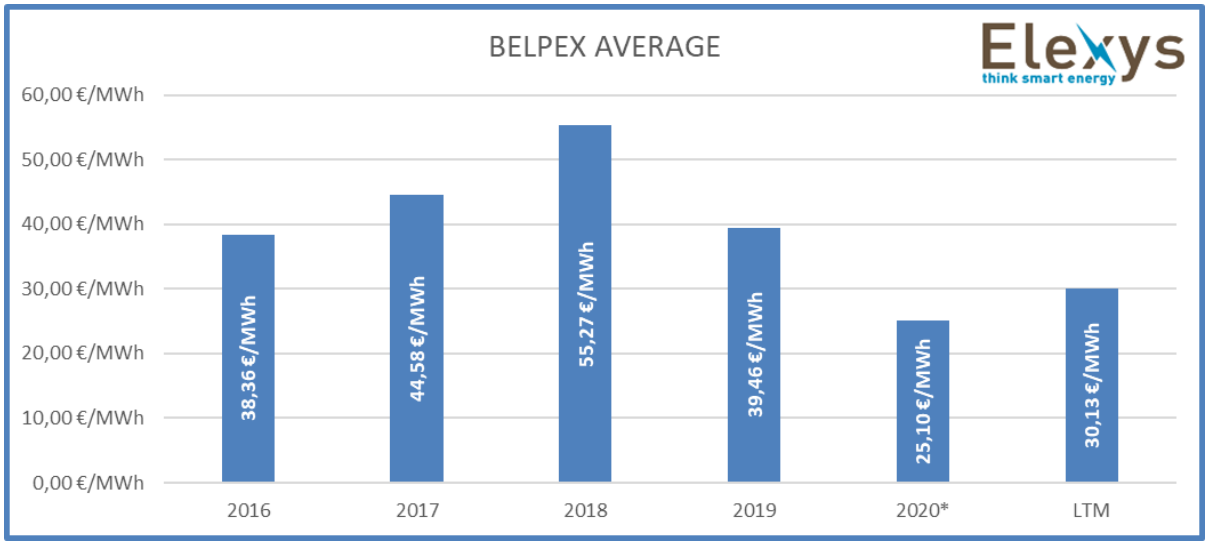
BELPEX AVERAGE
60,00 €/MWh
50,00 €/MWh
40,00 €/MWh
30,00 €/MWh
20,00 €/MWh
10,00 €/MWh
0,00 €/MWh
38,36 €/MWh
44,58 €/MWh
55,27 €/MWh
39,46 €/MWh
25,10 €/MWh
30,13 €/MWh
2016
2017
2018
2019
2020*
LTM

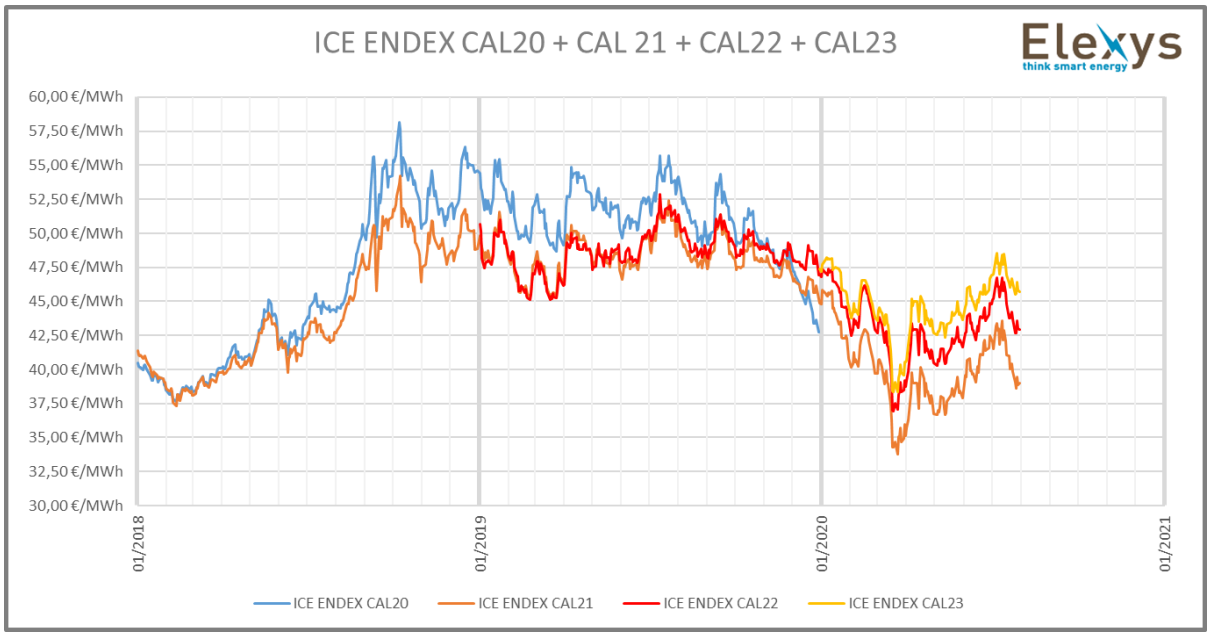
ICE ENDEX CAL20 + CAL 21 + CAL22 + CAL23
60,00 €/MWh
57,50 €/MWh
55,00 €/MWh
52,50 €/MWh
50,00 €/MWh
47,50 €/MWh
45,00 €/MWh
42,50 €/MWh
40,00 €/MWh
37,50 €/MWh
35,00 €/MWh
32,50 €/MWh
30,00 €/MWh
01/2018
01/2019
01/2020
01/2021
ICE ENDEX CAL20
ICE ENDEX CAL21
ICE ENDEX CAL22
ICE ENDEX CAL23

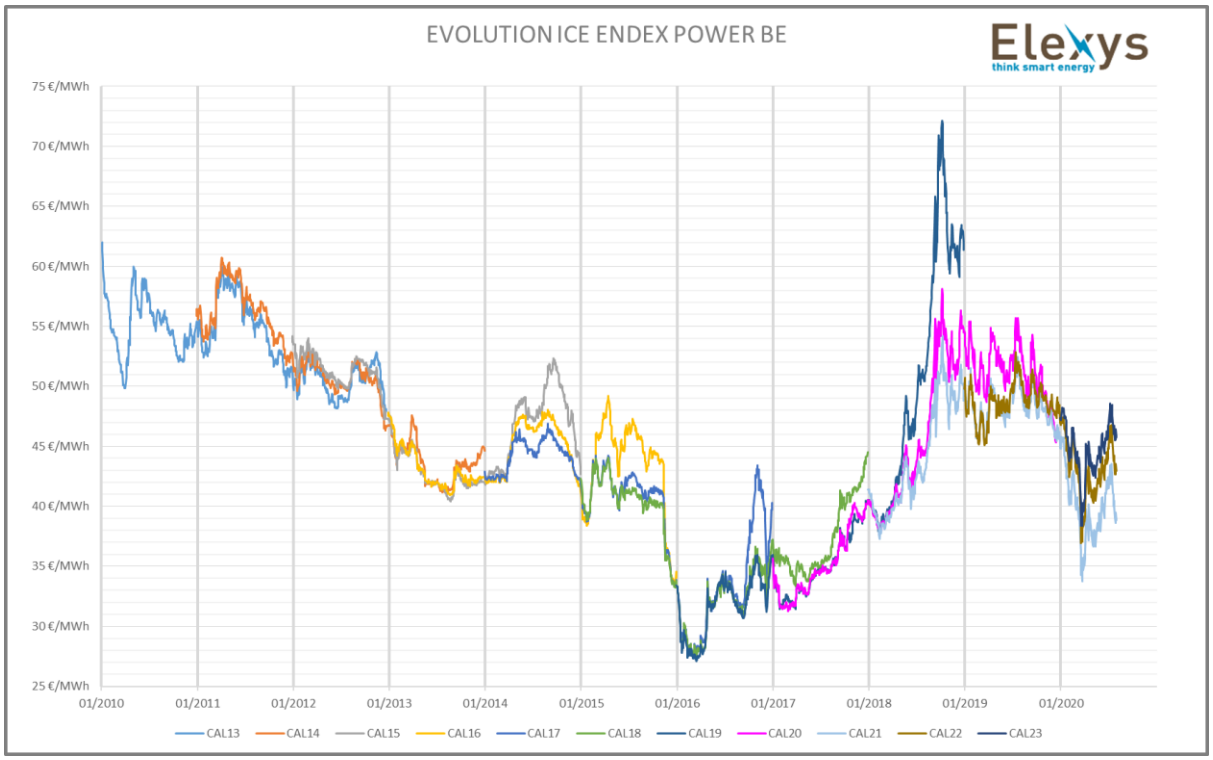
EVOLUTION ICE ENDEX POWER BE
75 €/MWh
70 €/MWh
65 €/MWh
60 €/MWh
55 €/MWh
50 €/MWh
45 €/MWh
40 €/MWh
35 €/MWh
30 €/MWh
25 €/MWh
01/2010
01/2011
01/2012
01/2013
01/2014
01/2015
01/2016
01/2017
01/2018
01/2019
01/2020
CAL13
CAL14
CAL15
CAL16
CAL17
CAL18
CAL19
CAL20
CAL21
CAL22
CAL23

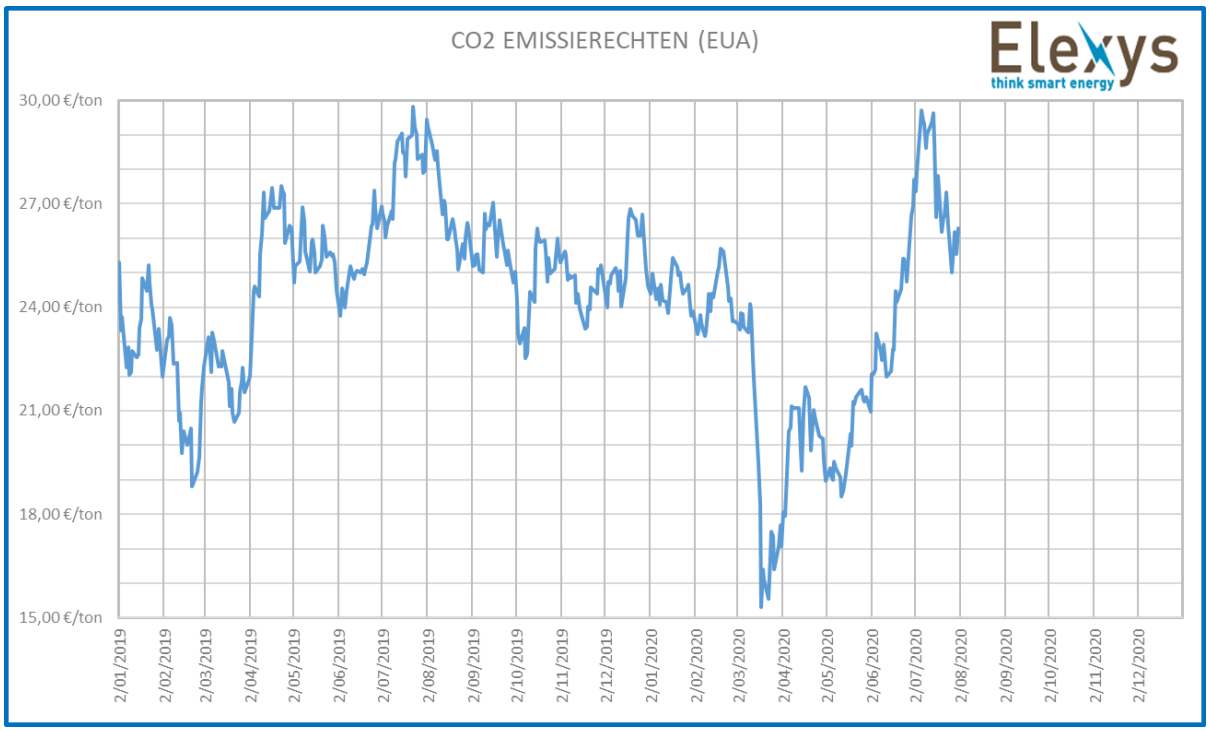
CO2 EMISSIERECHTEN (EUA)
30,00 €/ton
27,00 €/ton
24,00 €/ton
21,00 €/ton
18,00 €/ton
15,00 €/ton
2/01/2019
2/02/2019
2/03/2019
2/04/2019
2/05/2019
2/06/2019
2/07/2019
2/08/2019
2/09/2019
2/10/2019
2/11/2019
2/12/2019
2/01/2020
2/02/2020
2/03/2020
2/04/2020
2/05/2020
2/06/2020
2/07/2020
2/08/2020
2/09/2020
2/10/2020
2/11/2020
2/12/2020

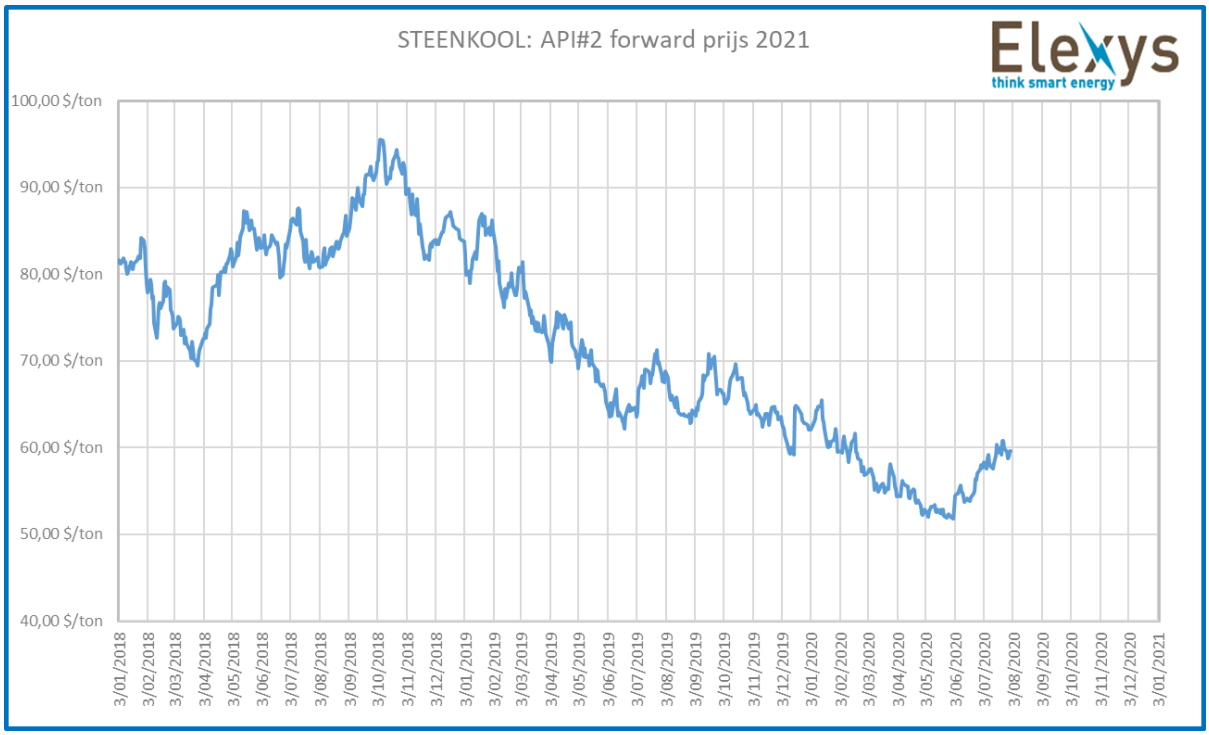
STEENKOOL: API#2 forward prijs 2021
100,00 $/ton
90,00 $/ton
80,00 $/ton
70,00 $/ton
60,00 $/ton
50,00 $/ton
40,00 $/ton
3/01/2018
3/02/2018
3/03/2018
3/04/2018
3/05/2018
3/06/2018
3/07/2018
3/08/2018
3/09/2018
3/10/2018
3/11/2018
3/12/2018
3/01/2019
3/02/2019
3/03/2019
3/04/2019
3/05/2019
3/06/2019
3/07/2019
3/08/2019
3/09/2019
3/10/2019
3/11/2019
3/12/2019
3/01/2020
3/02/2020
3/03/2020
3/04/2020
3/05/2020
3/06/2020
3/07/2020
3/08/2020
3/09/2020
3/10/2020
3/11/2020
3/12/2020
3/01/2021

Aardgas

De TTF CAL21 prijs bleef gans de maand juli fluctueren tussen 11,84 €/MWh en 13,09 €/MWh enerzijds onder invloed van een verminderd LNG aanbod en anderzijds zorgden hogere CO2 prijzen voor een hogere vraag naar aardgas voor de productie van elektriciteit. Naar het einde van de maand juli vertaalde de dalende CO2 prijs zich ook opnieuw in een daling van de CAL21 TTF prijs onder de 12 €/MWh.

TTF CAL21, CAL22 en CAL23 sloten eind juli af op 11,93 €/MWh, 13,72 €/MWh en 14,5 €/MWh.

De gemiddelde TTF DAM spotprijs van de maand juli bedroeg, net zoals vorige maand, 4,92 €/MWh.

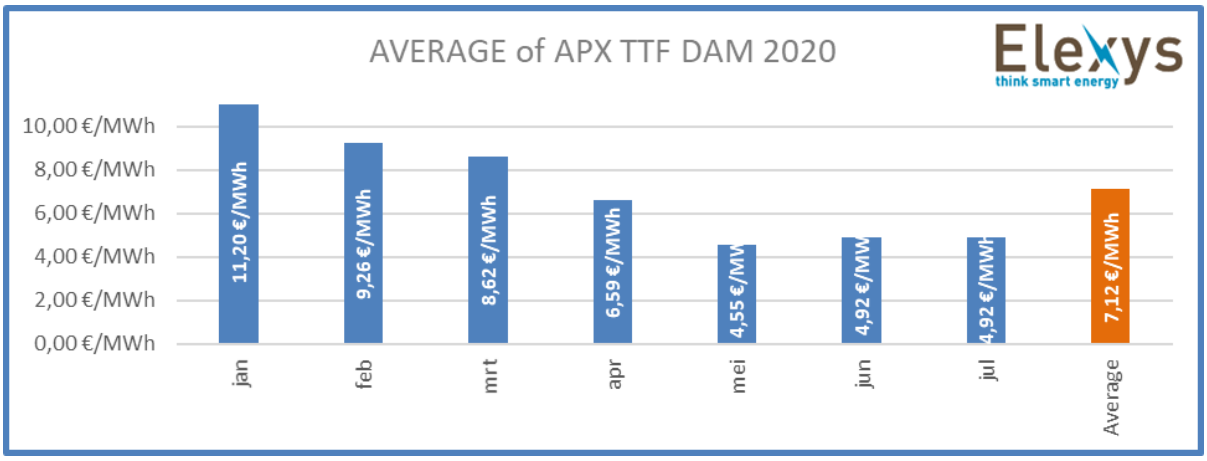

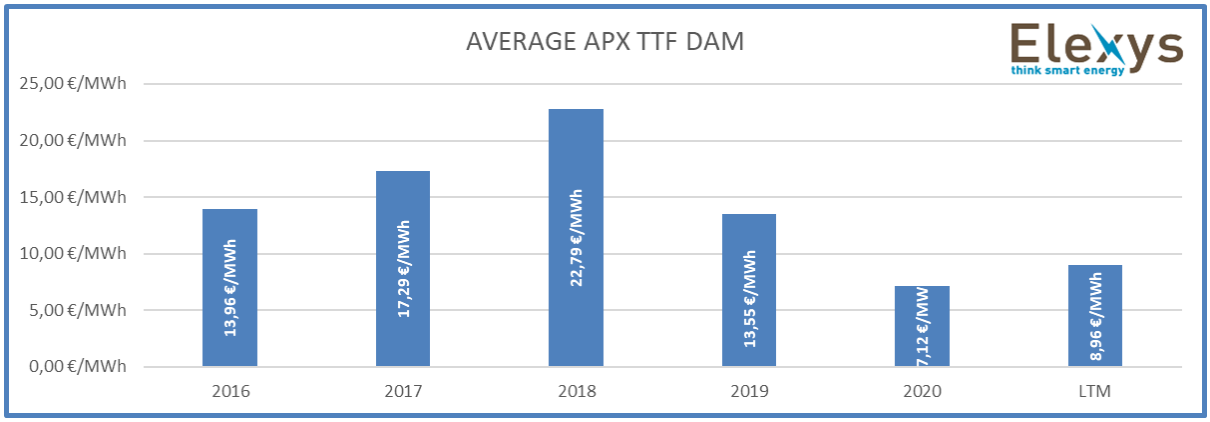

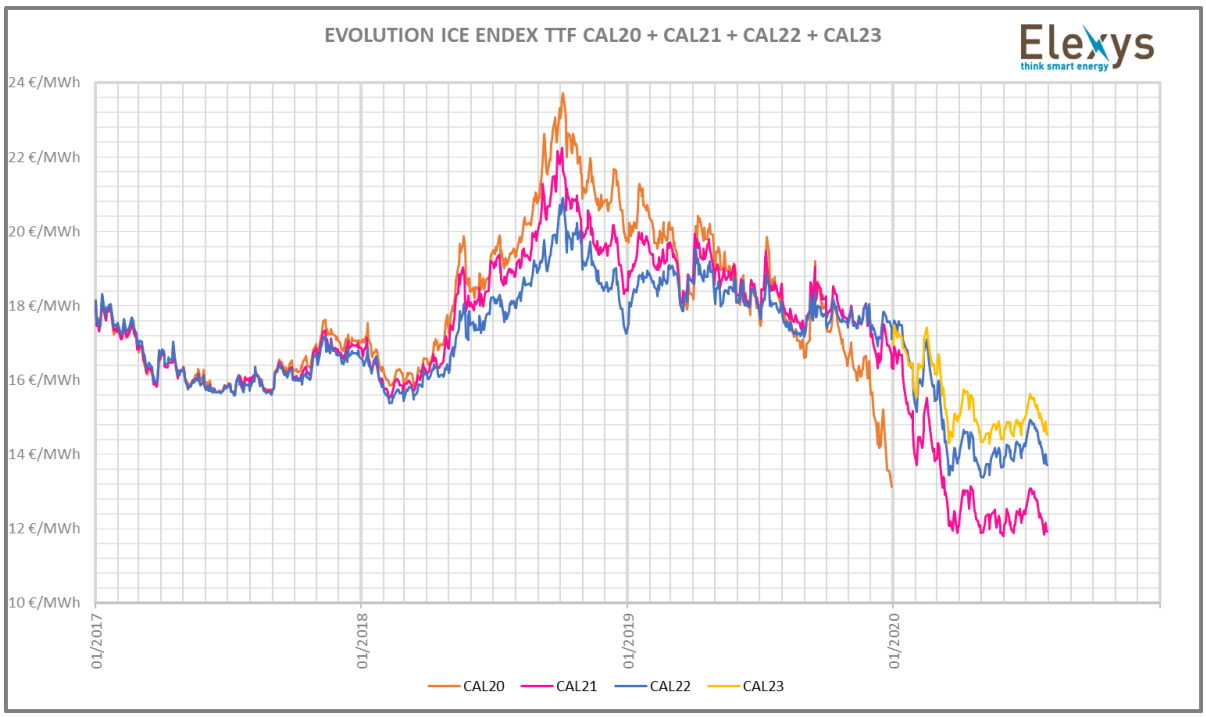
EVOLUTION ICE ENDEX TTF CAL20 + CAL21 + CAL22 + CAL23
24 €/MWh
22 €/MWh
20 €/MWh
18 €/MWh
16 €/MWh
14 €/MWh
12 €/MWh
10 €/MWh
01/2017
01/2018
01/2019
01/2020
CAL20
CAL21
CAL22
CAL23

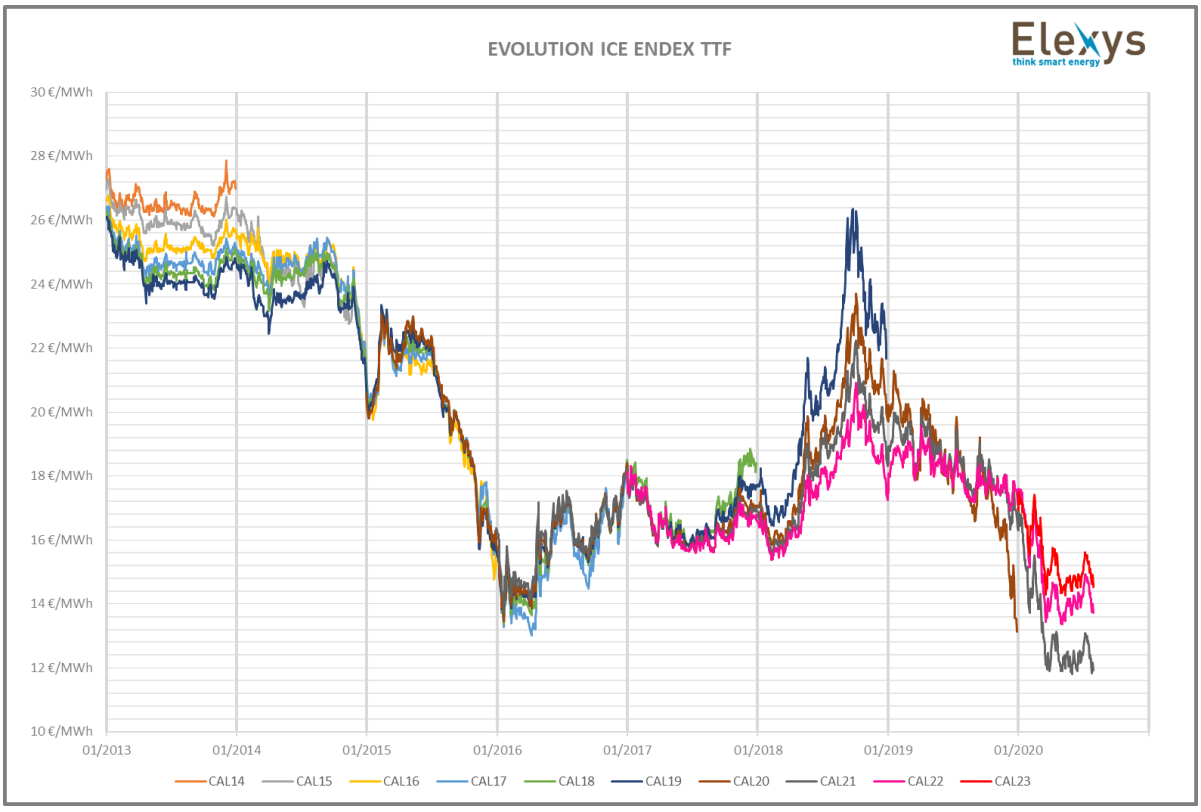
EVOLUTION ICE ENDEX TTF
30 €/MWh
28 €/MWh
26 €/MWh
24 €/MWh
22 €/MWh
20 €/MWh
18 €/MWh
16 €/MWh
14 €/MWh
12 €/MWh
10 €/MWh
01/2013
01/2014
01/2015
01/2016
01/2017
01/2018
01/2019
01/2020
CAL14
CAL15
CAL16
CAL17
CAL18
CAL19
CAL20
CAL21
CAL22
CAL23