

Algemeen

De heropflakking van de COVID-19 pandemie leek in het begin van de maand oktober geen vat te hebben op de Amerikaanse aandelenmarkten, die het goed bleven doen. Op het einde van de maand oktober keerde echter het sentiment als gevolg van onzekerheid rond bijkomende ondersteunende maatregelen voor de Amerikaanse industrie. In Europa reageerden de aandelenmarkten wel negatief op de verslechterde economische vooruitzichten en de verstrengde maatregelen. Het contrast met de economische heropleving in China, waar men de strijd met COVID-19 aanpakt door veel radicalere ingrepen, kan niet groter zijn.

De olieprijs daalde opnieuw onder de 40 \$/vat. De oorzaak was vooral afnemende vraag naar olie als gevolg van de verslechterde economische vooruitzichten in de VS en Europa en een verhoogd aanbod doordat de Libische productie sneller dan verwacht in de markt komt. In China was er een verhoogde vraag als gevolg van de aantrekkende economie.

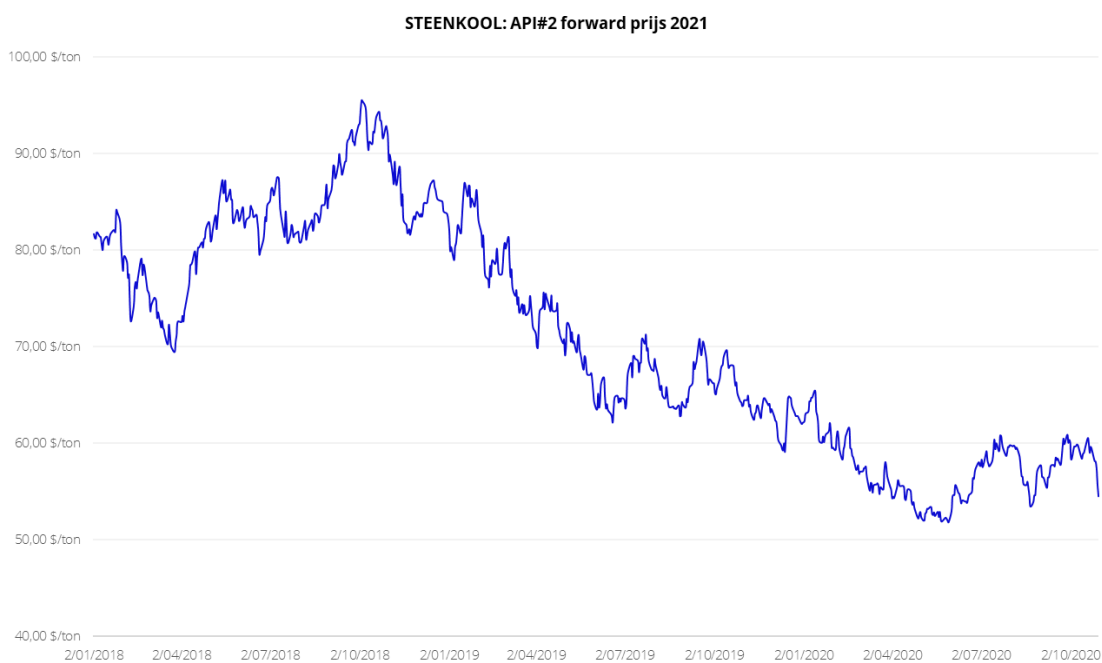


Elξης nv

Kleine Tapuitstraat 18
B-8540 Deerlijk

T +32 (0)56 36 44 80
F +32 (0)56 36 44 89
info@elξης.be

De steenkoolprijs steeg midden oktober tot 60,53 \$/ton als gevolg van een verhoogde vraag vanuit Azië maar corrigeerden op het einde van de maand naar een prijsniveau van 54,51 \$/ton.



Elexys nv

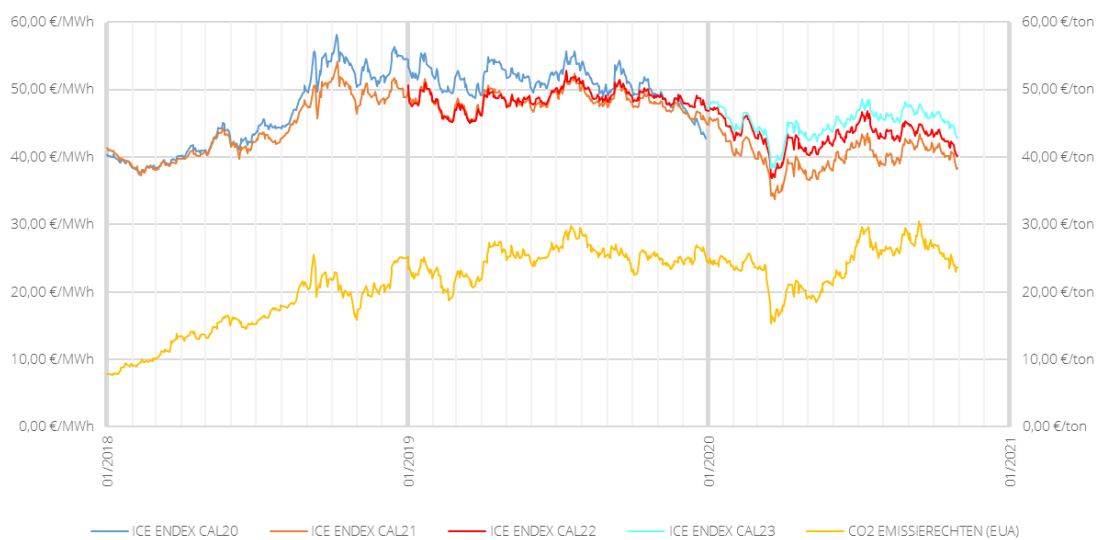
Kleine Tapuitstraat 18
B-8540 Deerlijk

T +32 (0)56 36 44 80
F +32 (0)56 36 44 89
info@elexys.be

ICE Index Power

Elektriciteitsprijzen voor de lange termijn waren ook in de maand oktober voor een groot deel onderhevig aan de evolutie van de CO2 prijzen. In het begin van de maand oktober noteerde de CAL21 prijs nog rond een prijsniveau van 42 €/MWh en dit bij CO2 prijzen van 27 €/ton. Naar het eind van de maand daalden de CO2 prijzen verder door minder goede economische vooruitzichten naar een prijs onder het weerstandsniveau van 25 €/ton. De CAL21 elektriciteitsprijs volgde deze trend en daalde tot een prijsniveau van **38,31 €/MWh** bij een CO2 prijs van 23,71 €/ton.

ICE ENDEX CAL20 + CAL21 + CAL22 + CAL23
CO2 evolutie



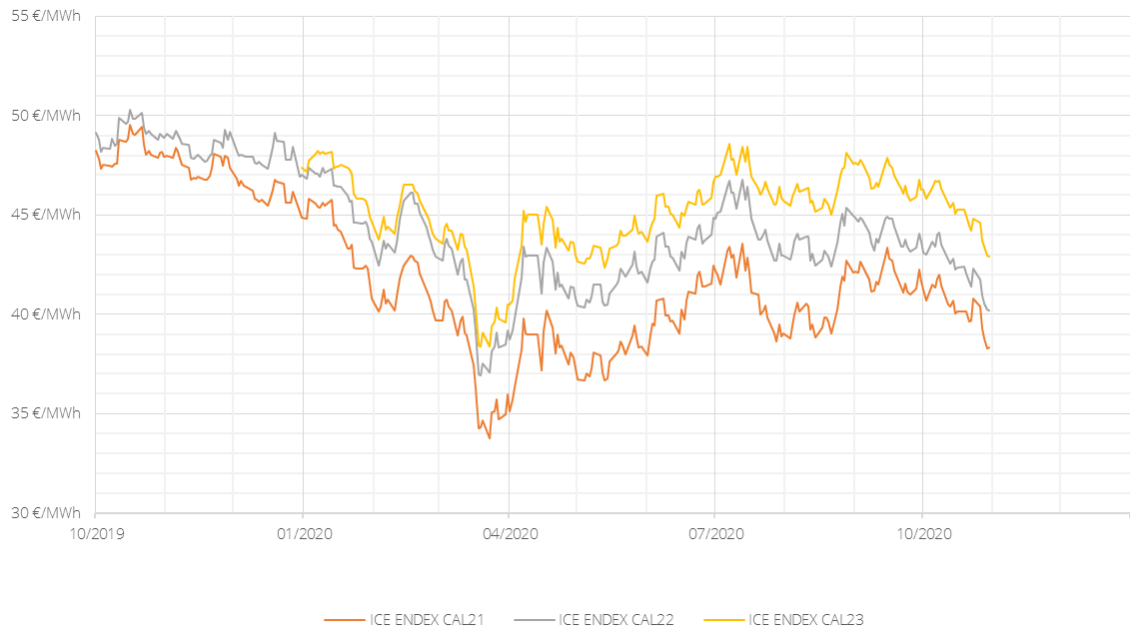
De lange termijn elektriciteitsprijzen sloten de maand oktober af op **38,31 €/MWh** voor 2021, **40,19 €/MWh** voor 2022 en **42,90 €/MWh** voor 2023.

Elexys nv

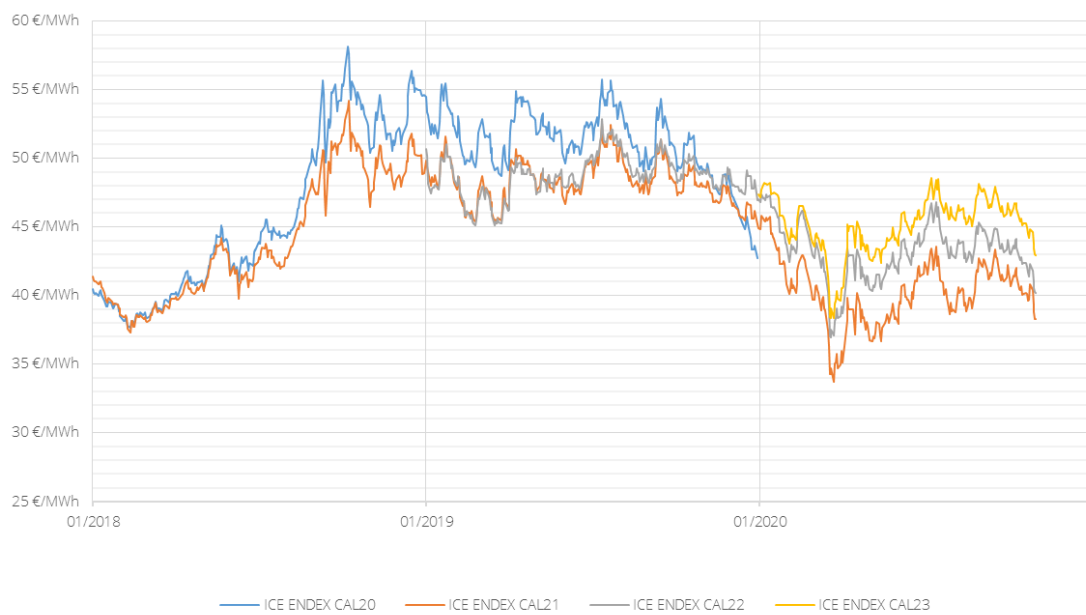
Kleine Tapuitstraat 18
B-8540 Deerlijk

T +32 (0)56 36 44 80
F +32 (0)56 36 44 89
info@elexys.be

ICE ENDEX CAL 21 + CAL22 + CAL23



ICE ENDEX CAL20 + CAL 21 + CAL22 + CAL23



Elexys nv

Kleine Tapuitstraat 18
B-8540 Deerlijk

T +32 (0)56 36 44 80
F +32 (0)56 36 44 89
info@elexys.be

EVOLUTION ICE ENDEX POWER BE



Elexys nv

Kleine Tapuitstraat 18
B-8540 Deerlijk

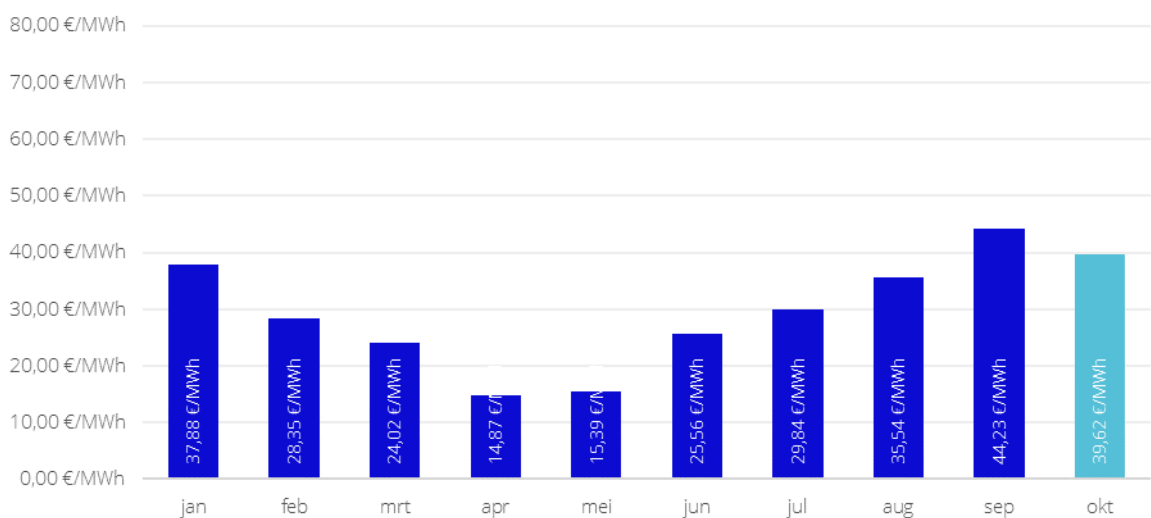
T +32 (0)56 36 44 80
F +32 (0)56 36 44 89
info@elexys.be

Belpex

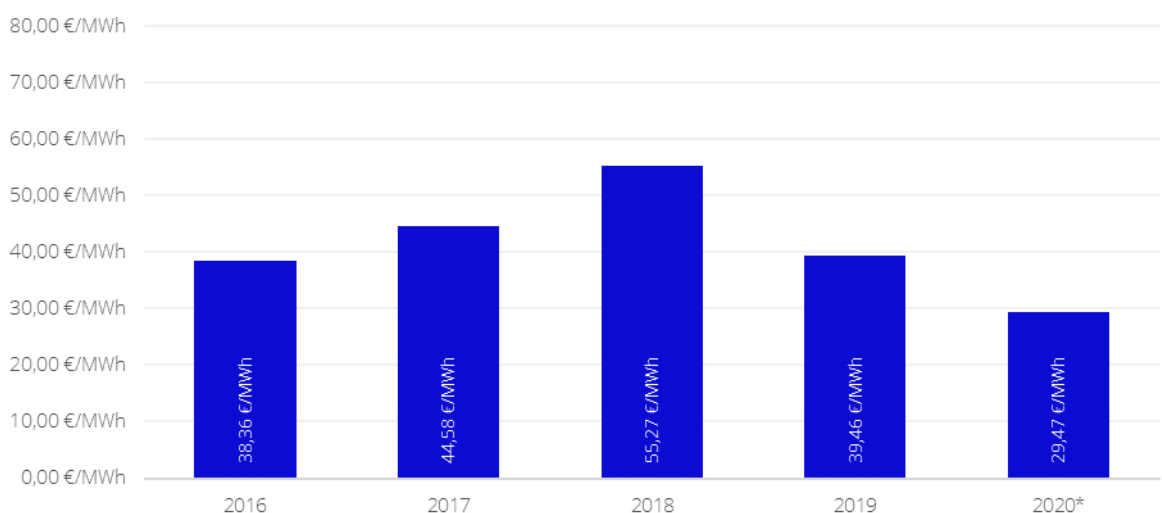
De prognose van de Franse nucleaire beschikbaarheid verbeterde in de maand oktober en het aanbod uit windproductie was hoog met zelfs enkele uren negatieve Belpex prijzen tot gevolg. Nu de dagen korter worden neemt het aanbod uit PV logischerwijze af. De iets warmere gemiddelde temperaturen voor de komende periode zorgde ervoor dat de korte termijn prijzen afzwakten.

De gemiddelde BELPEX prijs van de maand oktober daalde opnieuw onder de 40 €/MWh tot **39,62 €/MWh**

BELPEX AVERAGE 2020



BELPEX AVERAGE



De gemiddelde BELPEX prijs van dit jaar bedroeg **29,47 €/MWh**

Elexys nv

Kleine Tapuitstraat 18
B-8540 Deerlijk

T +32 (0)56 36 44 80
F +32 (0)56 36 44 89
info@elexys.be

ICE Endex TTF

De lange termijn gasprijzen stegen in de maand oktober als gevolg van de verhoogde vraag vanuit Azië. Het gevolg hiervan is een verminderde aanvoer naar Europa van LNG vanuit Amerika. Het aanbod vanuit Rusland en Noorwegen, dat in het begin van de maand oktober nog geconfronteerd werd met stakingen bij verschillende olie en gasbedrijven, bleef op een hoog niveau. De grote spread die er afgelopen maanden was tussen de TTF CAL 21 en de TTF CAL22 en CAL23 producten nam echter wel wat af.

Op het eind van de maand oktober was er opnieuw een scherpe daling van de TTF CAL21 gasprijs tot onder 14 €/MWh. De gasprijs voor 2021 volgt hiermee de daling van de olie, steenkool- en CO2 prijzen en reageert op de verminderde vraag, een gevolg van grote ongerustheid over de impact van de COVID-19 pandemie op de economie. De zeer lage steenkoolprijzen kunnen tot gevolg hebben dat in Duitsland meer elektriciteit zal geproduceerd worden met steenkool waardoor er bijkomende neerwaartse druk komt op de gasprijzen.

De TTF CAL 21, 22 en 23 noteringen sloten eind oktober af op **13,59 €/MWh** , **14,00 €/MWh** en **14,19 €/MWh**.

EVOLUTION ICE ENDEX TTF CAL20 + CAL21 + CAL22 + CAL23



Elexys nv

Kleine Tapuitstraat 18
B-8540 Deerlijk

T +32 (0)56 36 44 80
F +32 (0)56 36 44 89
info@elexys.be

EVOLUTION ICE ENDEX TTF CAL21 + CAL22 + CAL23



EVOLUTION ICE ENDEX TTF



Elexys nv

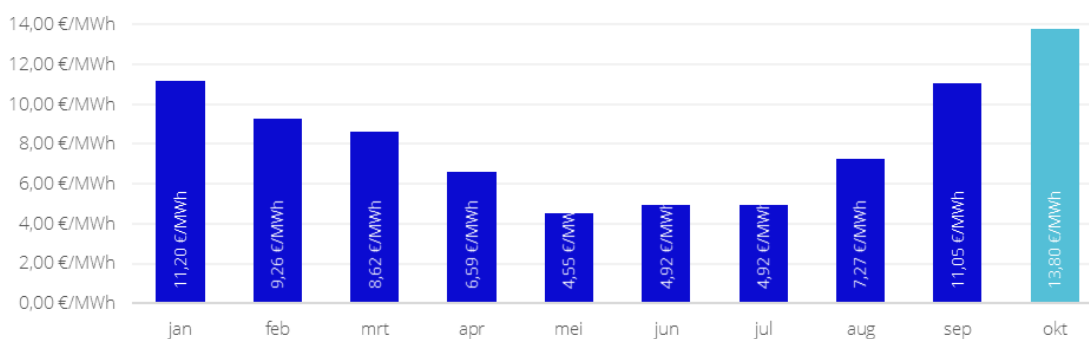
Kleine Tapuitstraat 18
B-8540 Deerlijk

T +32 (0)56 36 44 80
F +32 (0)56 36 44 89
info@elexys.be

TTF DAM

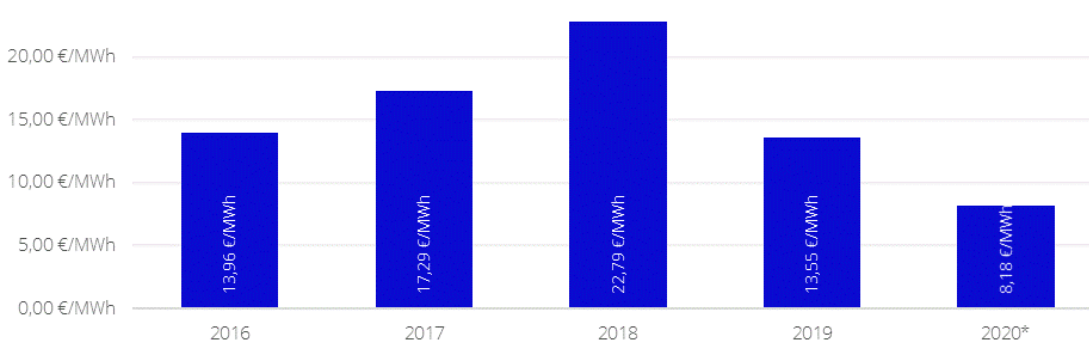
De TTF DAM prijs steeg in de maand oktober tot **15,46 €/MWh** om nadien terug af te zwakken tot **13,95 €/MWh**. Voor de komende periode worden geen noemenswaardige stijgingen meer verwacht van de gasspotprijzen zolang er een stabiele gastoevoer via pijpleidingen blijft en de Europese voorraden quasi op 100% blijven. Als er minder vraag naar gas zou zijn vanuit de productie van elektriciteit dan is een daling van de gasspotprijzen in de winter zelfs niet helemaal meer uitgesloten.

AVERAGE of APX TTF DAM 2020



De gemiddelde TTF DAM spotprijs van de maand oktober bedroeg **13,80 €/MWh**.

AVERAGE APX TTF DAM



De gemiddelde TTF DAM spotprijs van dit jaar bedroeg **8,18 €/MWh**.

Elexys nv

Kleine Tapuitstraat 18
B-8540 Deerlijk

T +32 (0)56 36 44 80
F +32 (0)56 36 44 89
info@elexys.be