

Algemeen

De financiële markten bleven ook in de eerste maand van het nieuwe jaar optimistisch ondanks de verslechterende situatie in Europa en andere delen van de wereld waar de COVID pandemie meer en meer aanleiding gaf tot bijkomende maatregelen.

De olieprijsen, die zich in het begin van de maand januari nog situeerden in een prijsvork tussen 51 en 52 \$/vat, stegen fors in het midden van de maand als gevolg van de beslissing van Saudi-Arabië om zijn productie de komende 2 maanden fors te reduceren. Hierdoor stegen de Brent prijzen door tot 56 \$/vat. Op het einde van de maand zwakten de olieprijsen, als gevolg van een lagere vraag uit Azië, af tot een prijsniveau van 55 \$/vat.

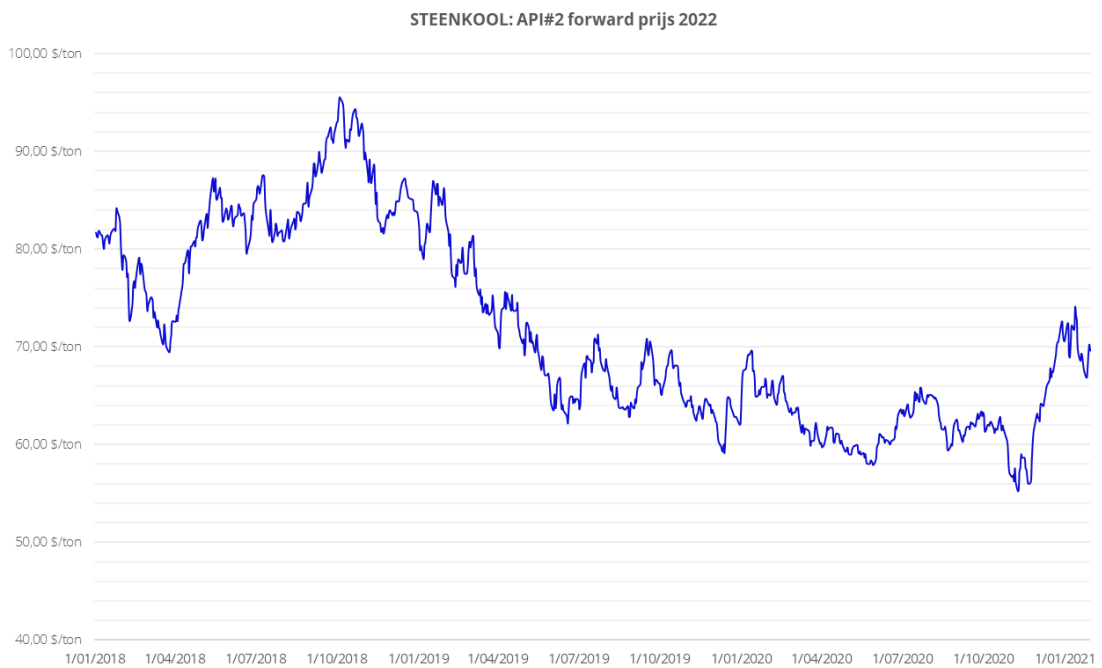


Elexys nv

Kleine Tapuitstraat 18
B-8540 Deerlijk

T +32 (0)56 36 44 80
F +32 (0)56 36 44 89
info@elexys.be

De steenkoolprijs blijft verder stijgen onder impuls van China als gevolg van een tekort aan steenkool en een sterk toegenomen vraag als gevolg van het economische herstel. Eind januari daalden de steenkoolprijzen beperkt tot 69,59 \$/ton



Elexys nv

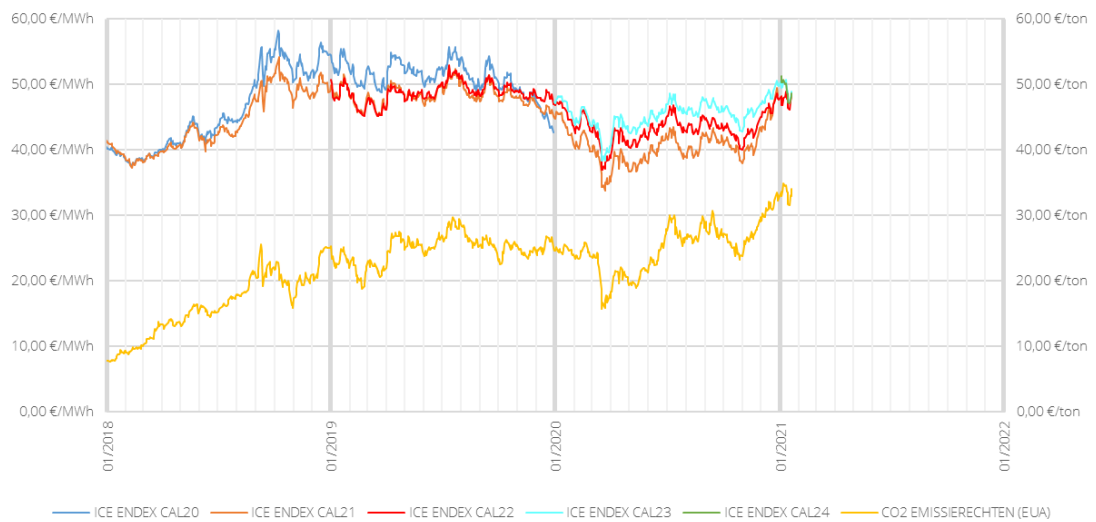
Kleine Tapuitstraat 18
B-8540 Deerlijk

T +32 (0)56 36 44 80
F +32 (0)56 36 44 89
info@elexys.be

ICE Endex Power

De eerste koudegolf zorgde in de eerste helft van de maand voor duurdere gasprijzen. In combinatie met dure steenkool en CO2 prijzen zorgde dit voor een forse stijging van de lange termijn elektriciteitsprijzen. Het Frans nucleair productiepark produceert terug op niveau en ook in België was met de opstart van Tihange 2 midden januari de volledige nucleaire capaciteit beschikbaar. Desondanks bleven de elektriciteitsprijzen in België verder stijgen vooral onder invloed van de CO2 prijs die duur blijft. Nu er zachtere temperaturen verwacht worden en het aanbod aan hernieuwbare energie terug stijgt, kan de prijs mogelijks terug dalen.

ICE ENDEX CAL20 + CAL21 + CAL22 + CAL23 + CAL24
CO2 evolutie



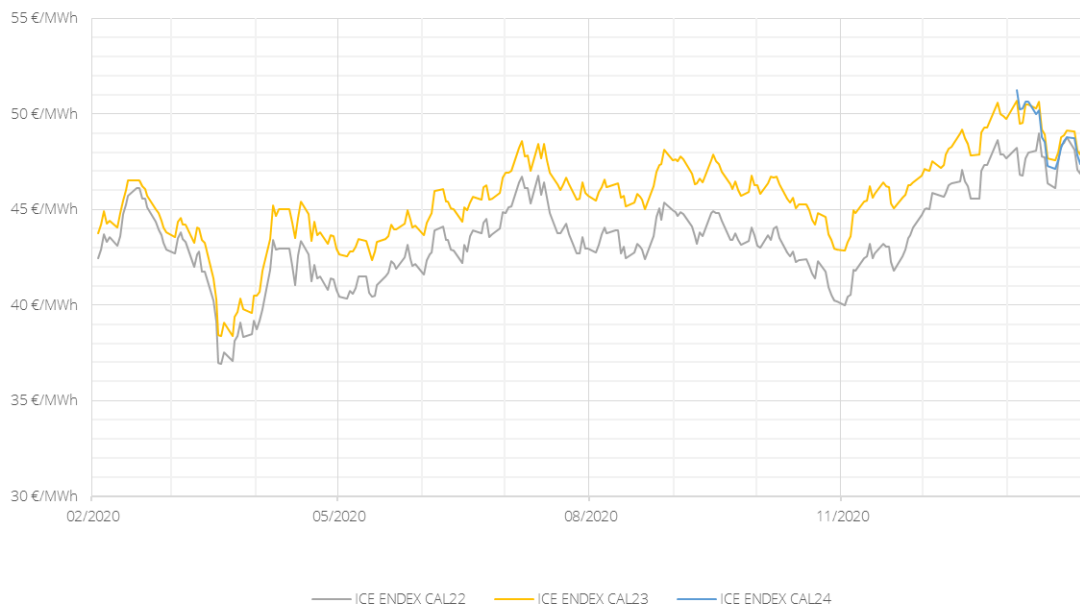
De lange termijn elektriciteitsprijzen sloten de maand januari af op **47,66 €/MWh** voor 2022, **48,27 €/MWh** voor 2023 en **47,79 €/MWh** voor 2024.

Elexys nv

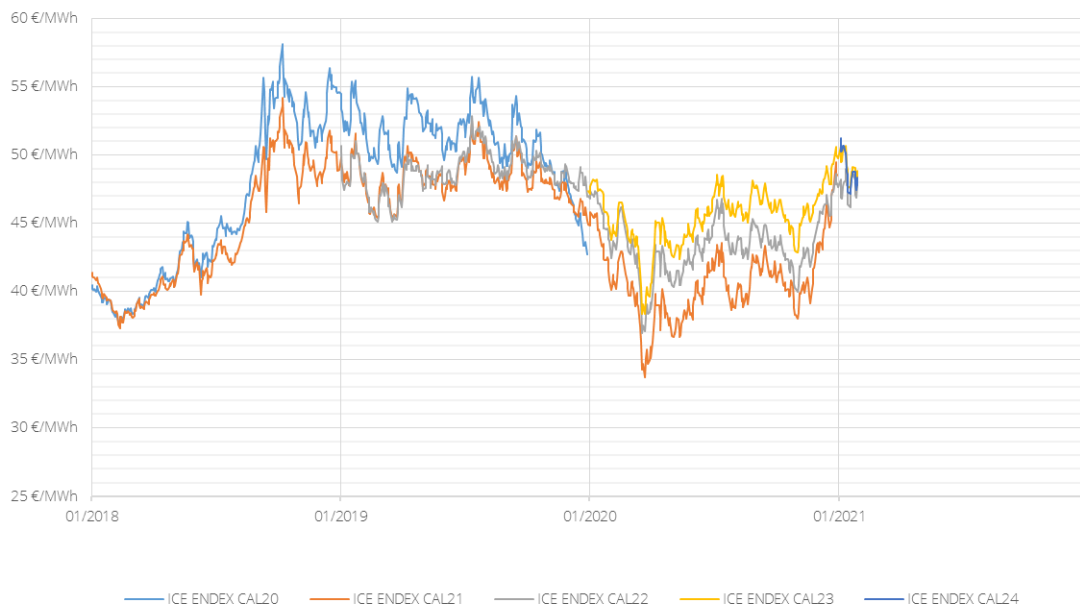
Kleine Tapuitstraat 18
B-8540 Deerlijk

T +32 (0)56 36 44 80
F +32 (0)56 36 44 89
info@elexys.be

ICE ENDEX CAL22 + CAL23 + CAL24



EVOLUTION ICE ENDEX POWER BE



Elexys nv

Kleine Tapuitstraat 18
B-8540 Deerlijk

T +32 (0)56 36 44 80
F +32 (0)56 36 44 89
info@elexys.be

EVOLUTION ICE ENDEX POWER BE



Elexys nv

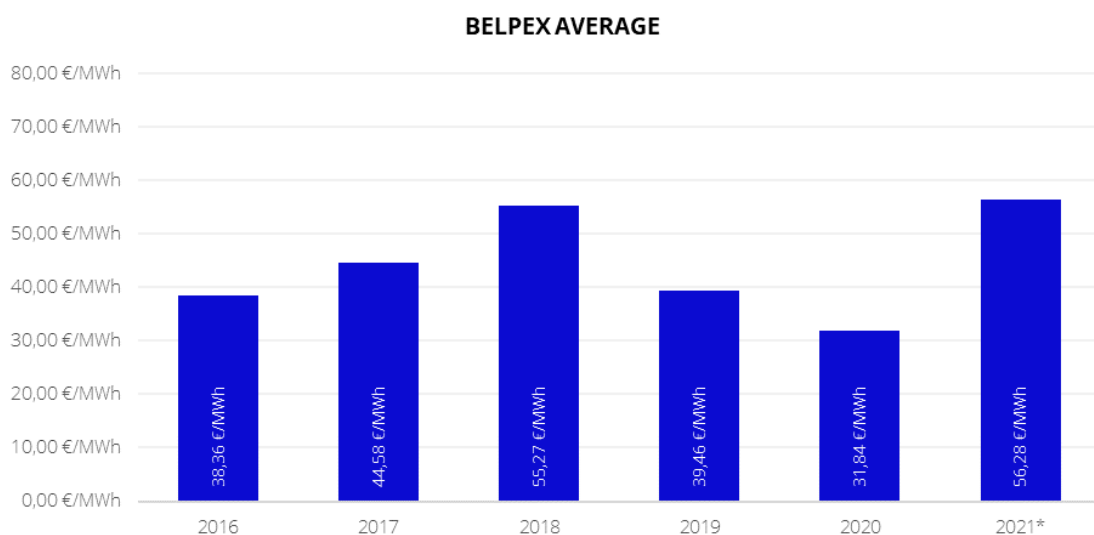
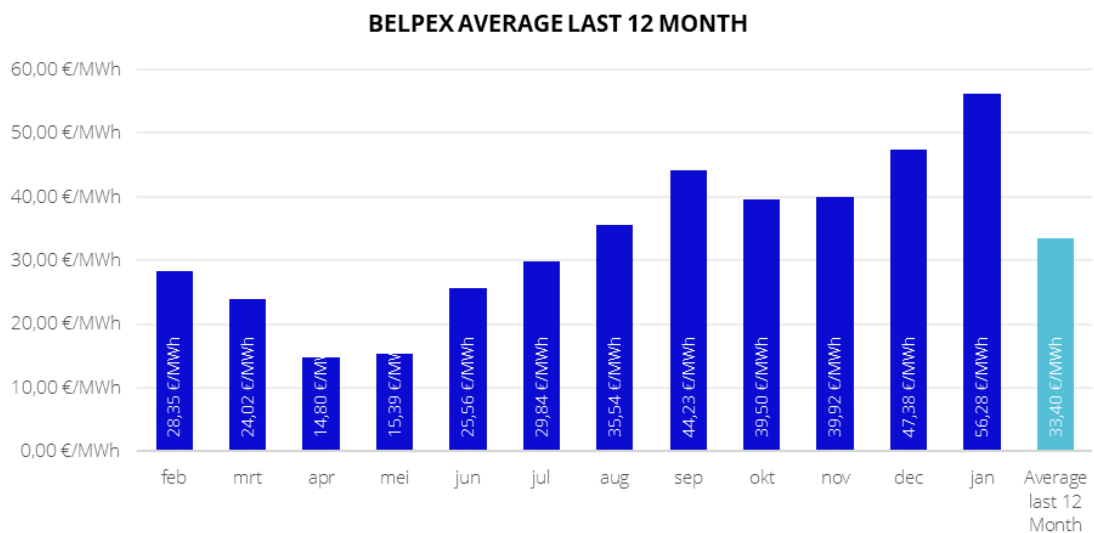
Kleine Tapuitstraat 18
B-8540 Deerlijk

T +32 (0)56 36 44 80
F +32 (0)56 36 44 89
info@elexys.be

Belpex

Koude temperaturen in het begin van de maand januari, met als gevolg dure gas spot prijzen, en een sterk verminderd aanbod uit wind- en zonne-energie, stuwden de korte termijn Belpex prijzen aanzienlijk hoger. De heropstart van Tihange 2 midden januari deed de spotprijzen terug wat dalen.

De gemiddelde BELPEX prijs van de maand januari bedroeg **56,28 €/MWh**



De gemiddelde BELPEX prijs van dit jaar bedroeg **56,28 €/MWh**

De gemiddelde BELPEX prijs van de laatste 12 maand bedroeg **33,40 €/MWh**

Elexys nv

Kleine Tapuitstraat 18
B-8540 Deerlijk

T +32 (0)56 36 44 80
F +32 (0)56 36 44 89
info@elexys.be

ICE Endex TTF

De lange termijn gasprijzen stegen in het begin van de maand januari als gevolg van de eerste Europese koudegolf terwijl langs aanbod zijde de toegenomen vraag niet werd opgevangen. Enerzijds omdat Rusland en Noorwegen hun aanvoer op hetzelfde niveau hielden en anderzijds omdat er geen verhoogde invoer was van LNG. Dit laatste is vooral het gevolg van de hogere prijzen die in Azië geboden worden. Hierdoor worden LNG ladingen die initieel voorzien waren voor Europa afgeleid naar Azië. Op het einde van de maand januari zwakten de gasprijzen wat af door de zachtere temperaturen.

De lange termijn gasprijzen sloten eind januari af op **16,60 €/MWh** voor TTF CAL22, **15,50 €/MWh** voor TTF CAL23 en **14,86 €/MWh** voor TTF CAL24

EVOLUTION ICE ENDEX TTF CAL20 + CAL21 + CAL22 + CAL23 + CAL24

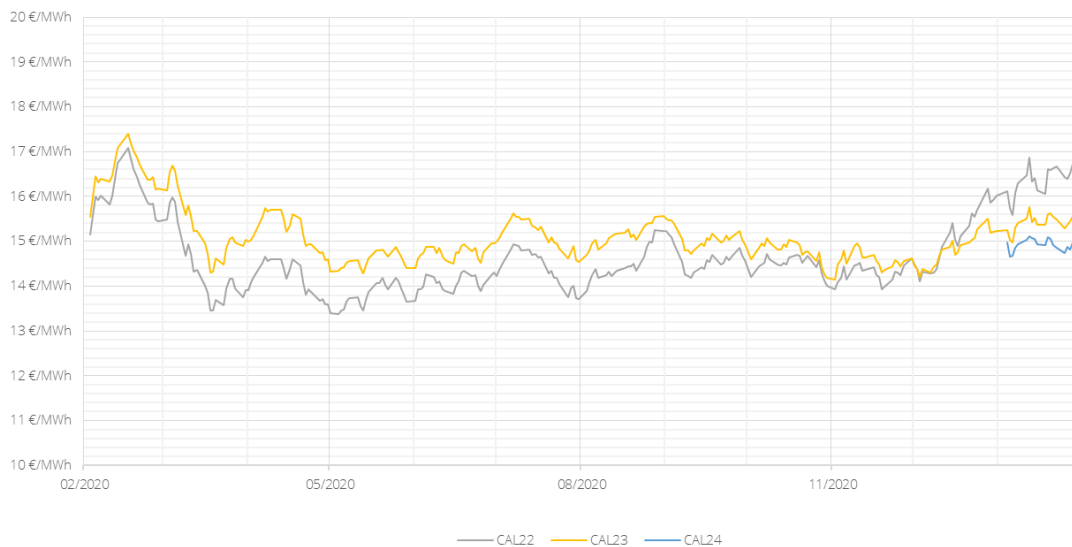


Elexys nv

Kleine Tapuitstraat 18
B-8540 Deerlijk

T +32 (0)56 36 44 80
F +32 (0)56 36 44 89
info@elexys.be

EVOLUTION ICE ENDEX TTF CAL22 + CAL23 + CAL24



EVOLUTION ICE ENDEX TTF



Elexys nv

Kleine Tapuitstraat 18
B-8540 Deerlijk

T +32 (0)56 36 44 80
F +32 (0)56 36 44 89
info@elexys.be

TTF DAM

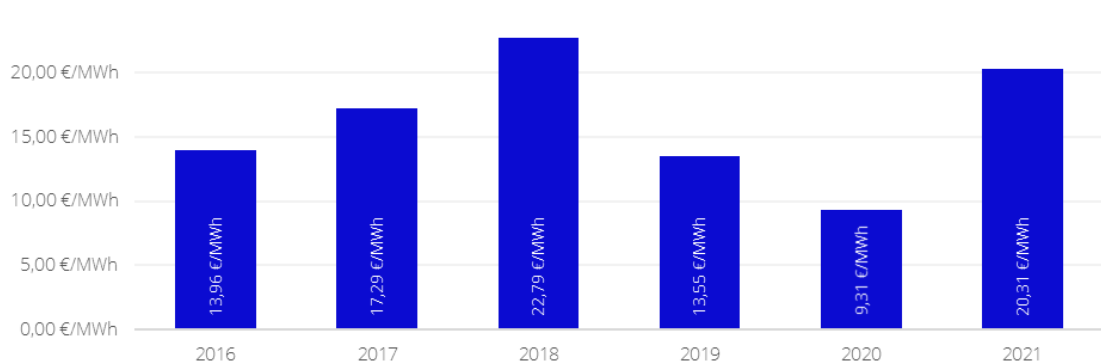
De gas spot prijzen stegen onder invloed van de eerste Europese koudegolf en het verminderd aanbod van elektriciteitsproductie uit hernieuwbare energie waardoor gascentrales noodzakelijk waren om aan de elektriciteitsvraag te voldoen. Naar het eind van de maand zwakten de gas spot prijzen wel af naar een prijsniveau van **20,63 €/MWh** onder invloed van zachtere temperaturen en een hoger aanbod van elektriciteit uit windenergie.

De gemiddelde TTF DAM spotprijs van de maand januari bedroeg **20,31 €/MWh**.

LAST 12 MONTH AVERAGE APX TTF DAM



AVERAGE APX TTF DAM



De gemiddelde TTF DAM spotprijs van dit jaar bedroeg **20,31 €/MWh**

De gemiddelde TTF DAM spotprijs van de laatste 12 maanden bedroeg **10,09 €/MWh**.

Elexys nv

Kleine Tapuitstraat 18
B-8540 Deerlijk

T +32 (0)56 36 44 80
F +32 (0)56 36 44 89
info@elexys.be