

## Contexte général

L'économie européenne se redresse progressivement, maintenant que les campagnes de vaccination ont pris de l'ampleur partout. Cela entraîne une confiance dans l'économie et des prévisions de croissance positives. En conséquence, la demande mondiale de pétrole a augmenté au cours du mois de juin, tandis que l'offre n'a pas suivi cette demande. Le prix du pétrole a dépassé les **75 \$/baril**. La réunion de l'OPEP début juillet déterminera si la production sera augmentée pour répondre à la demande, ce qui pourrait entraîner une certaine correction à la baisse des prix du pétrole.



Le prix du CO<sub>2</sub> a suivi un cours différent au début du mois de juin. Pour la première fois, une baisse limitée a été enregistrée en raison d'une deuxième série de ventes aux enchères de certificats de CO<sub>2</sub> du Royaume-Uni. On s'attend toujours à ce que le prix des droits d'émission reste dans une fourchette de prix comprise entre 50 €/tonne et 60 €/tonne. À la fin du mois de juin, le prix du CO<sub>2</sub> a atteint un niveau record de **56,26€/tonne**, après une forte augmentation au cours de la dernière semaine dans la perspective des discussions à venir au sein de la Commission européenne sur les réformes et les ajustements du marché européen des certificats.

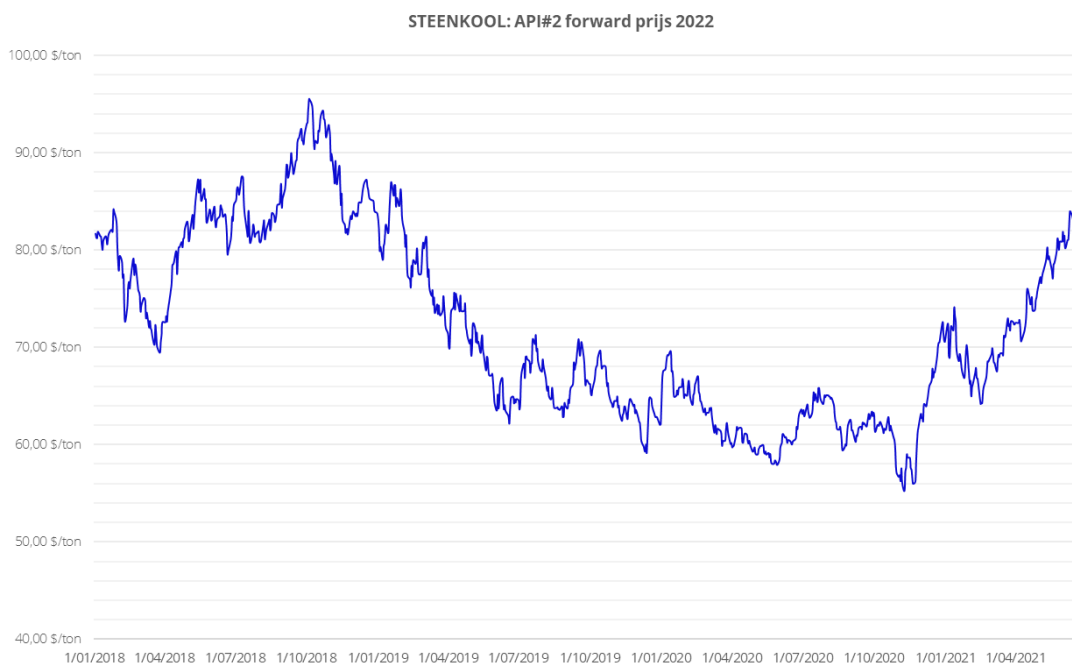
## Elξης nv

Kleine Tapuitstraat 18  
B-8540 Deerlijk

T +32 (0)56 36 44 80  
F +32 (0)56 36 44 89  
info@elξης.be



Les prix du charbon est passé en juin de **81,66 \$/tonne** à **87,20 \$/tonne**.



## Elexys nv

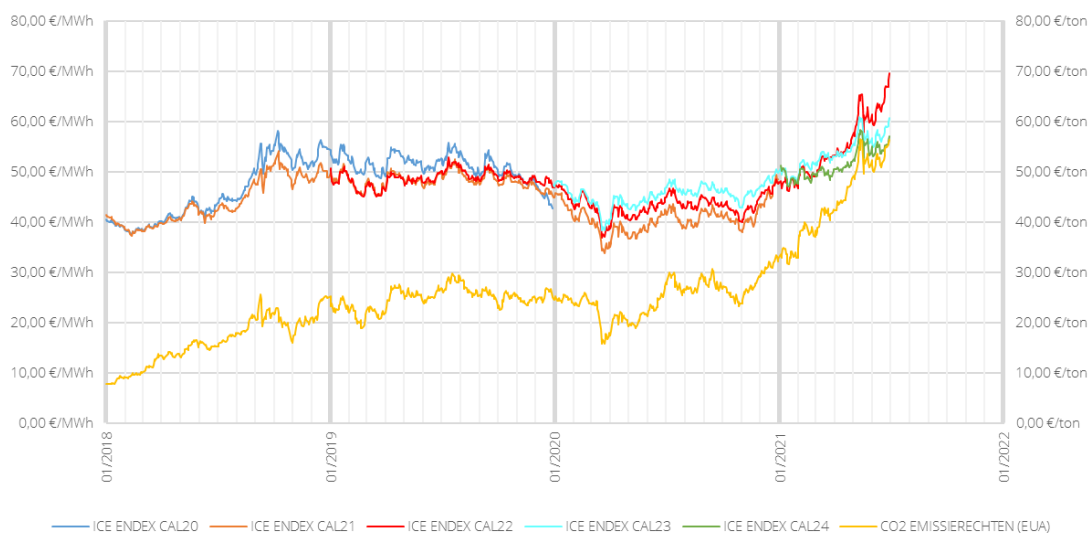
Kleine Tapuitstraat 18  
B-8540 Deerlijk

T +32 (0)56 36 44 80  
F +32 (0)56 36 44 89  
info@elexys.be

## ICE Endex Power

La baisse éphémère des prix du CO2 au cours de la première semaine de juin a temporairement relâché la pression sur le prix du CAL22, permettant au prix de passer sous la barre des 60€/MWh. Toutefois, la chute a été de courte durée. Au cours de la seconde moitié du mois, les prix plus élevés du CO2 et du gaz naturel ont fait évoluer le prix CAL22 vers **70 €/MWh**.

**ICE ENDEX CAL20 + CAL21 + CAL22 + CAL23 + CAL24  
CO2 evolutive**



Les prix à long terme de l'électricité ont clôturé le mois de juin à **69,67 €/MWh** pour 2022, **60,65 €/MWh** pour 2023 et **57,14 €/MWh** pour 2024.

**ICE ENDEX CAL22 + CAL23 + CAL24**

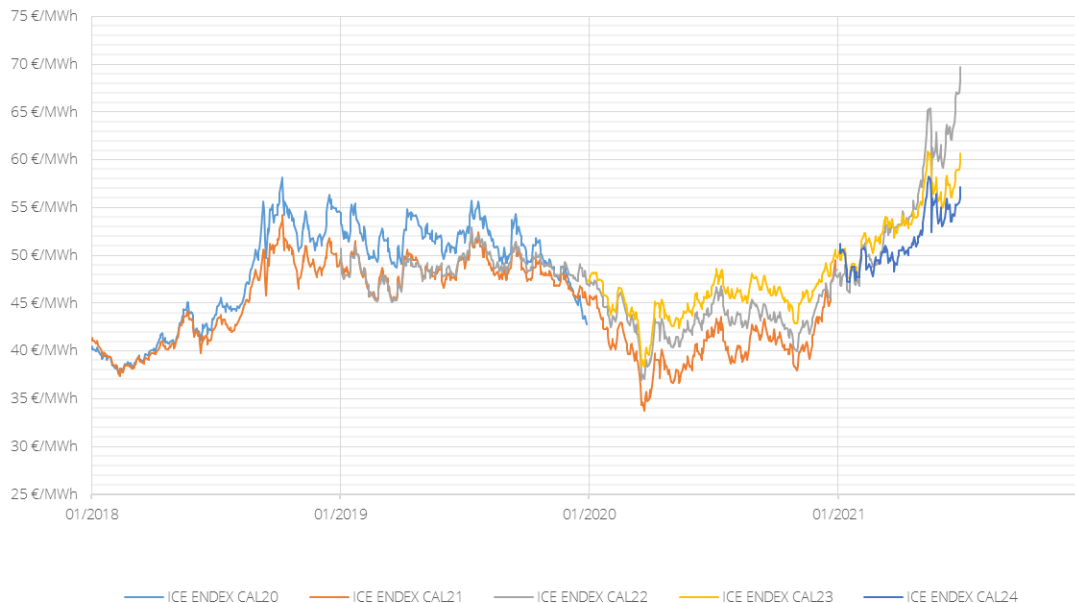


## Elexys nv

Kleine Tapuitstraat 18  
B-8540 Deerlijk

T +32 (0)56 36 44 80  
F +32 (0)56 36 44 89  
info@elexys.be

## EVOLUTION ICE ENDEX POWER BE



### Elexys nv

Kleine Tapuitstraat 18  
B-8540 Deerlijk

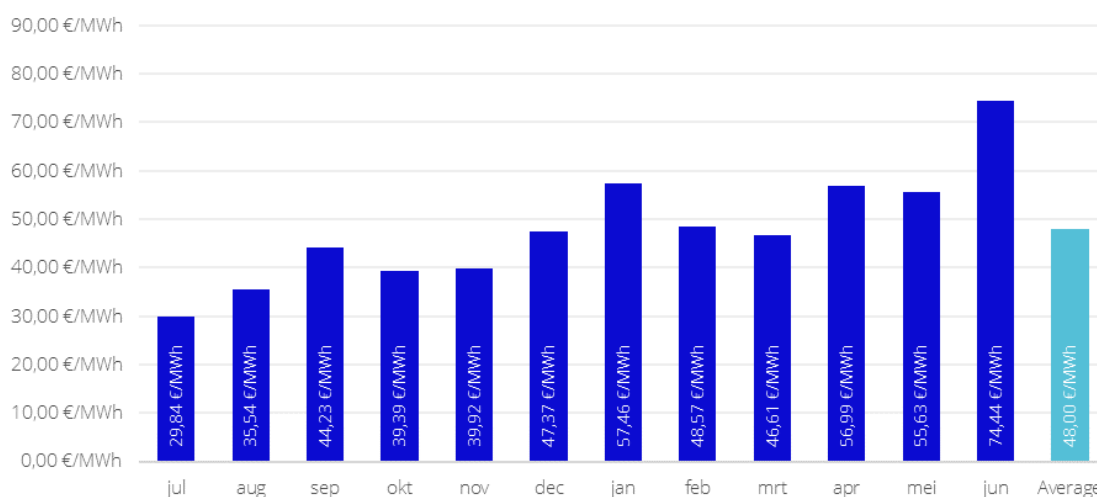
T +32 (0)56 36 44 80  
F +32 (0)56 36 44 89  
info@elexys.be

## Belpex

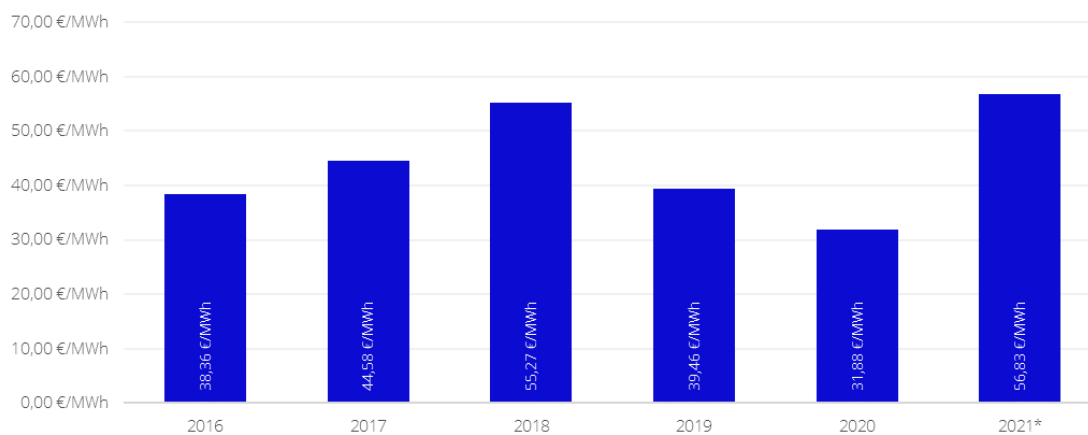
Le mois de juin a été caractérisé par une disponibilité variable des énergies renouvelables. Les températures chaudes combinées à un vent faible ont entraîné une baisse de la production d'énergie éolienne. En outre, la capacité nucléaire a également été réduite (68 %) en France. Combiné à des prix spot du gaz élevés, l'impact sur les prix horaires de BELPEX a été significatif. Nous avons vu des prix horaires BELPEX jusqu'à **123,96 €/MWh**.

Le prix moyen BELPEX pour le mois de juin était de **77,44 €/MWh** !

**BELPEX AVERAGE LAST 12 MONTH**



**BELPEX AVERAGE**



Le prix moyen BELPEX de cette année était de **56,65 €/MWh**.

Le prix moyen BELPEX des 12 derniers mois était de **48,00 €/MWh**.

## Elexys nv

Kleine Tapuitstraat 18  
B-8540 Deerlijk

T +32 (0)56 36 44 80  
F +32 (0)56 36 44 89  
info@elexys.be

## ICE Endex TTF

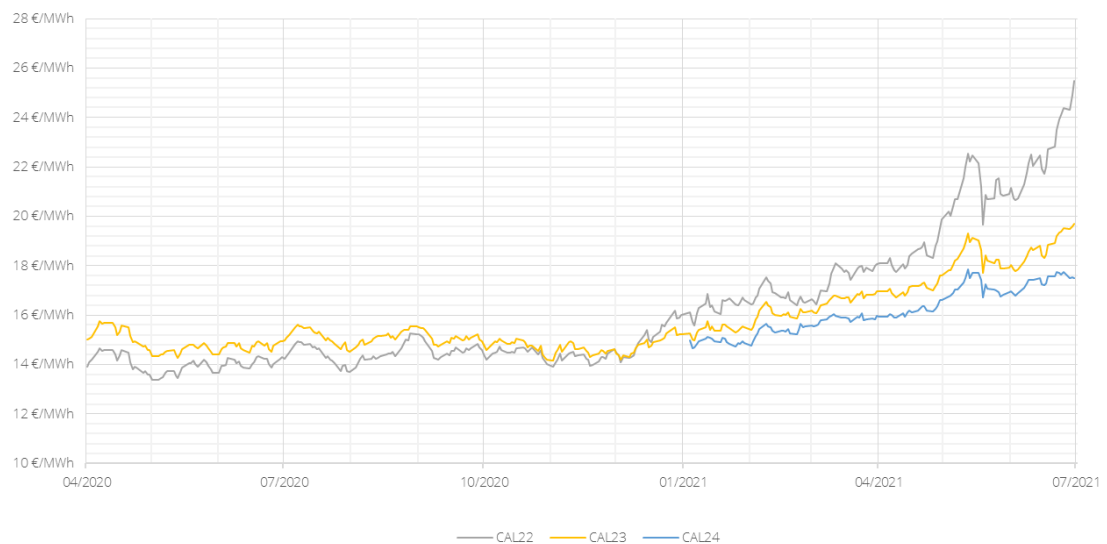
Les températures plus élevées du mois de juin n'ont pas pu freiner la demande de gaz. La demande de gaz pour la production d'électricité est restée élevée, le niveau moyen des sites de stockage bien trop faible pour la période de l'année, tandis que l'offre de gaz en provenance de Russie et de Norvège a diminué. Les prix élevés du gaz en Asie rendent plus attrayante la destination des navires de GNL.

Les prix du gaz à long terme ont clôturé fin juin à **25,47 €/MWh** pour TTF CAL22, **19,70 €/MWh** pour TTF CAL23 et **17,51 €/MWh** pour TTF CAL24.

EVOLUTION ICE ENDEX TTF CAL20 + CAL21 + CAL22 + CAL23 + CAL24



EVOLUTION ICE ENDEX TTF CAL22 + CAL23 + CAL24



## Elexys nv

Kleine Tapuitstraat 18  
B-8540 Deerlijk

T +32 (0)56 36 44 80  
F +32 (0)56 36 44 89  
info@elexys.be

### EVOLUTION ICE ENDEX TTF



## Elexys nv

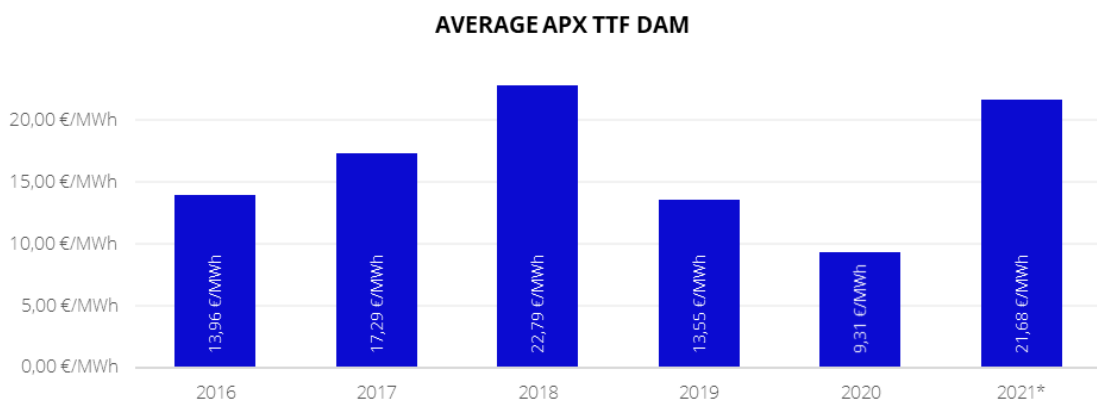
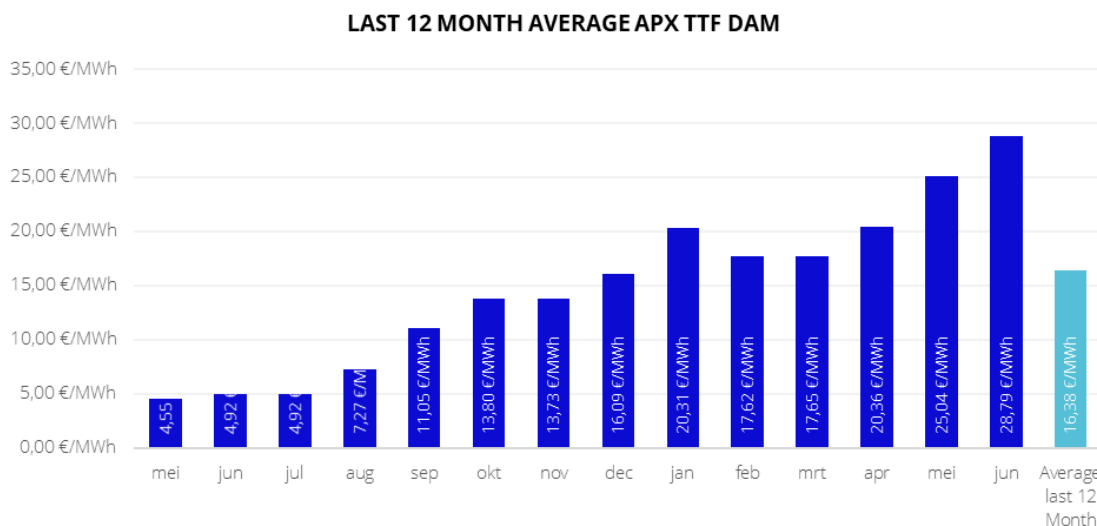
Kleine Tapuitstraat 18  
B-8540 Deerlijk

T +32 (0)56 36 44 80  
F +32 (0)56 36 44 89  
info@elexys.be

## TTF DAM

La faiblesse des stocks dans toute l'Europe, les problèmes d'approvisionnement en provenance de Russie et de Norvège et la forte demande de la production d'électricité ont entraîné une nouvelle hausse des prix spot du gaz.

Le prix spot moyen du DAM TTF pour le mois de juin était de **28,79 €/MWh**.



Le prix spot moyen du DAM TTF de cette année était de **21,68 €/MWh**.

Le prix spot moyen du DAM TTF des 12 derniers mois était de **16,38 €/MWh**.

## Elexys nv

Kleine Tapuitstraat 18  
B-8540 Deerlijk

T +32 (0)56 36 44 80  
F +32 (0)56 36 44 89  
info@elexys.be