

Contexte général

Les marchés financiers sont restés optimistes au cours du premier mois de cette nouvelle année, malgré la dégradation de la situation en Europe et dans d'autres parties du monde où la pandémie de COVID a nécessité l'introduction de mesures supplémentaires.

Les prix du pétrole, qui au début du mois de janvier se situaient encore dans une fourchette de prix comprise entre 51 et 52 \$/baril, a considérablement augmenté au milieu du mois suite à la décision de l'Arabie Saoudite de réduire sa production au cours des 2 mois suivants. En conséquence, le prix du Brent a continué à grimper pour atteindre 56 \$/baril. À la fin du mois, le prix du pétrole a de nouveau baissé légèrement, pour atteindre un niveau de 55 \$/baril, en raison d'une baisse de la demande Asiatique



Elextys nv

Kleine Tapuitstraat 18
B-8540 Deerlijk

T +32 (0)56 36 44 80
F +32 (0)56 36 44 89
info@elextys.be

INFORMATION MARCHE

Janvier 2021

Le prix du charbon continue d'augmenter sous l'impulsion de la Chine, en raison d'une pénurie de charbon et d'une forte augmentation de la demande due à la reprise économique. Fin janvier, les prix du charbon ont légèrement diminué pour atteindre 69,59 \$/tonne



Elexys nv

Kleine Tapuitstraat 18
B-8540 Deerlijk

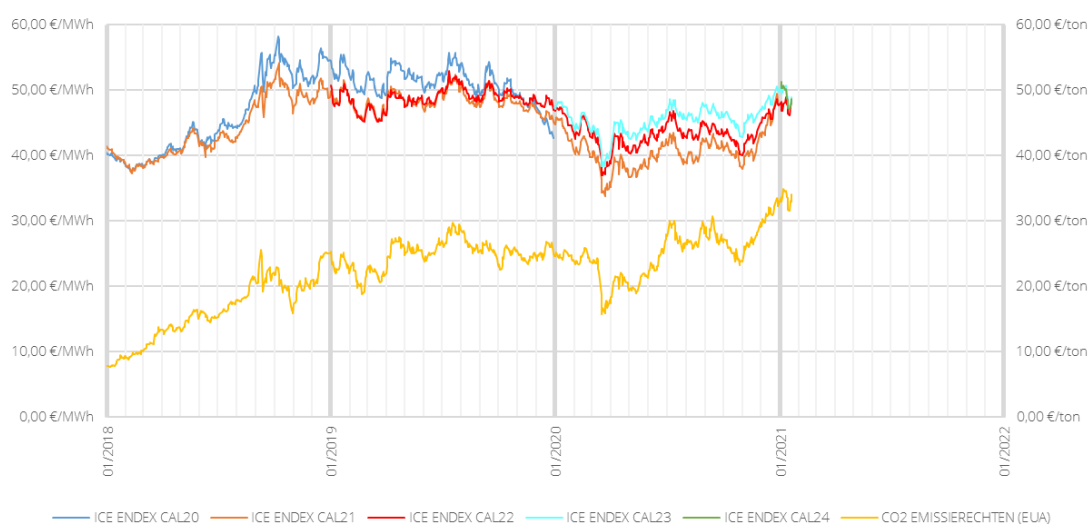
T +32 (0)56 36 44 80
F +32 (0)56 36 44 89
info@elexys.be

www.elexys.be

ICE Exend Power

La première (petite) vague de froid de l'hiver a provoqué une hausse des prix du gaz au cours de la première moitié du mois. Combiné aux prix élevés du charbon et du CO2, cela a entraîné une forte augmentation des prix de l'électricité sur le marché Endex. Les centrales nucléaires françaises produisent à nouveau à un niveau normal et en Belgique, avec le démarrage de Tihange 2 à la mi-janvier, la pleine capacité nucléaire était disponible. Néanmoins, les prix de l'électricité en Belgique ont continué à augmenter, principalement en raison du prix du CO2 qui reste très élevé. Maintenant que des températures plus douces sont attendues et que l'offre d'énergie renouvelable augmente à nouveau, les prix partiront probablement à la baisse.

ICE ENDEX CAL20 + CAL21 + CAL22 + CAL23 + CAL24
CO2 evolutive



Le prix Endex a clôturé le mois de janvier à **47,66 €/MWh** pour 2022, **48,27 €/MWh** pour 2023 et **47,79 €/MWh** pour 2024.

Elexys nv

Kleine Tapuitstraat 18
B-8540 Deerlijk

T +32 (0)56 36 44 80
F +32 (0)56 36 44 89
info@elexys.be

INFORMATION MARCHÉ

Janvier 2021

ICE ENDEX CAL22 + CAL23 + CAL24



EVOLUTION ICE ENDEX POWER BE



Elexys nv

Kleine Tapuitstraat 18
B-8540 Deerlijk

T +32 (0)56 36 44 80
F +32 (0)56 36 44 89
info@elexys.be

www.elexys.be

EVOLUTION ICE ENDEX POWER BE



Elexys nv

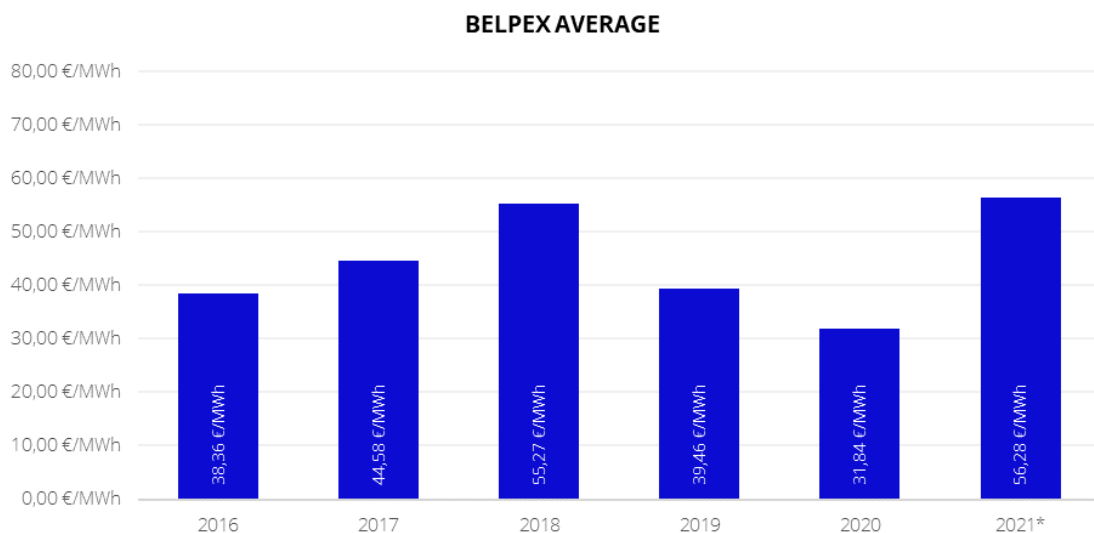
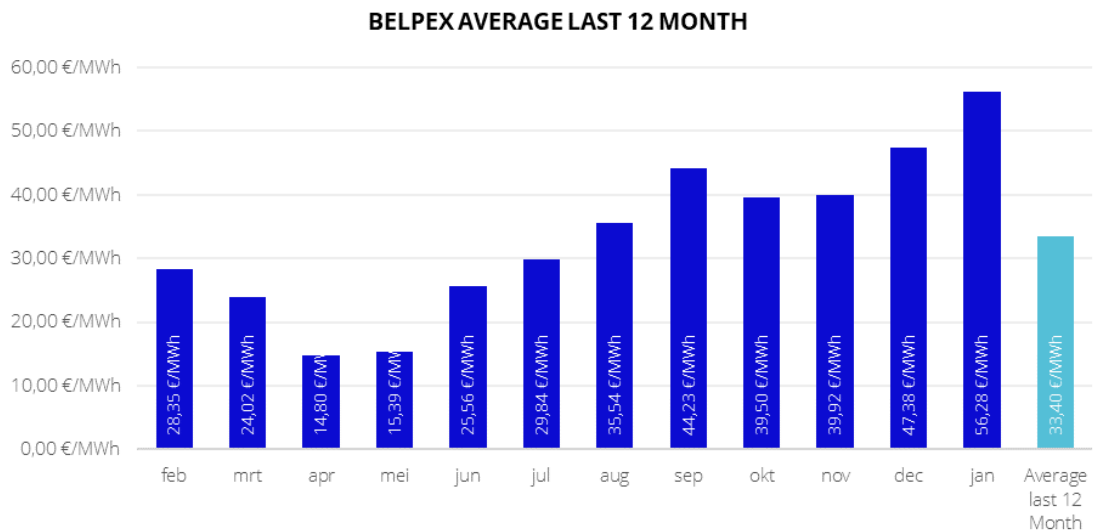
Kleine Tapuitstraat 18
B-8540 Deerlijk

T +32 (0)56 36 44 80
F +32 (0)56 36 44 89
info@elexys.be

Belpex

Les températures froides de début janvier, qui ont entraîné des prix du gaz sur le marché Spot très élevés, combiné avec une réduction significative de la production d'énergie éolienne et solaire, ont fait grimper considérablement les prix Belpex à court terme. Le redémarrage de Tihange 2 à la mi-janvier a de nouveau fait baisser le prix Spot du BELPEX.

Le prix moyen du BELPEX pour le mois de janvier était de **56,28 €/MWh**.



Le prix moyen du BELPEX de l'année 2021 était de 56,28 €/MWh.

Le prix moyen du BELPEX durant les 12 derniers mois était de 33,40 €/MWh.

Elexys nv

Kleine Tapuitstraat 18
B-8540 Deerlijk

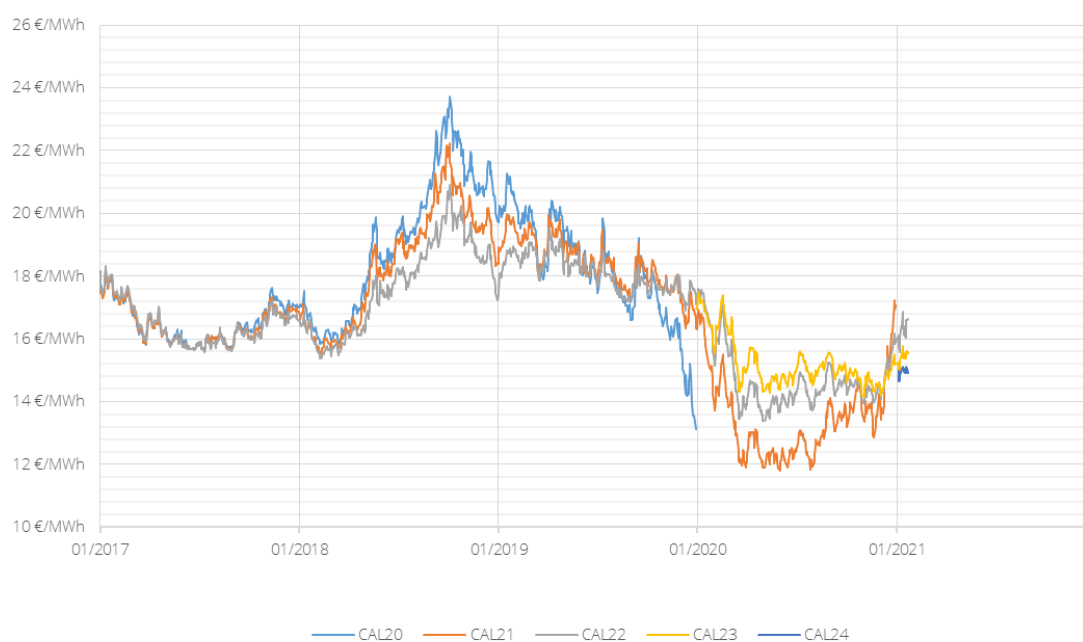
T +32 (0)56 36 44 80
F +32 (0)56 36 44 89
info@elexys.be

ICE Index TTF

Les prix du gaz sur le marché à terme ont augmenté début janvier à la suite de la première vague de froid européenne, alors que du côté de l'offre, l'augmentation de la demande n'a pas été compensée. D'une part, la Russie et la Norvège ont maintenu leur approvisionnement au même niveau et, d'autre part, il n'y a pas eu d'augmentation des importations de GNL. Cette dernière est principalement due aux prix plus élevés offerts en Asie. En conséquence, les cargaisons de GNL qui étaient initialement destinées à l'Europe ont été détournées vers l'Asie. Fin janvier, le prix du gaz a quelque peu fléchi en raison de températures plus douces.

Les prix du gaz sur le marché à terme ont clôturé fin janvier à **16,60 €/MWh** pour le TTF CAL22, **15,50 €/MWh** pour le TTF CAL23 et **14,86 €/MWh** pour le TTF CAL24.

EVOLUTION ICE ENDEX TTF CAL20 + CAL21 + CAL22 + CAL23 + CAL24

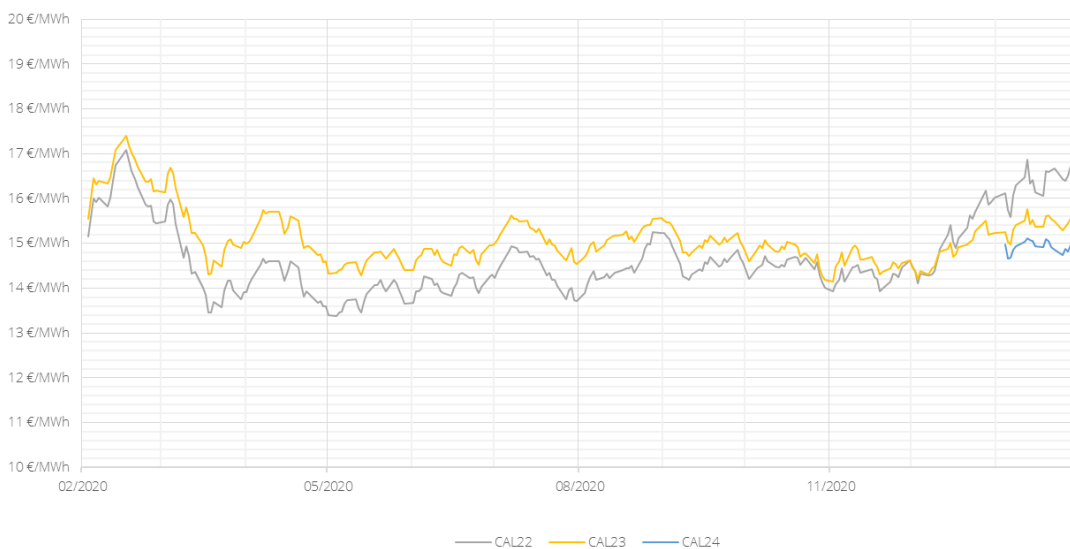


Elexys nv

Kleine Tapuitstraat 18
B-8540 Deerlijk

T +32 (0)56 36 44 80
F +32 (0)56 36 44 89
info@elexys.be

EVOLUTION ICE ENDEX TTF CAL22 + CAL23 + CAL24



EVOLUTION ICE ENDEX TTF



Elexys nv

Kleine Tapuitstraat 18
B-8540 Deerlijk

T +32 (0)56 36 44 80
F +32 (0)56 36 44 89
info@elexys.be

TTF DAM

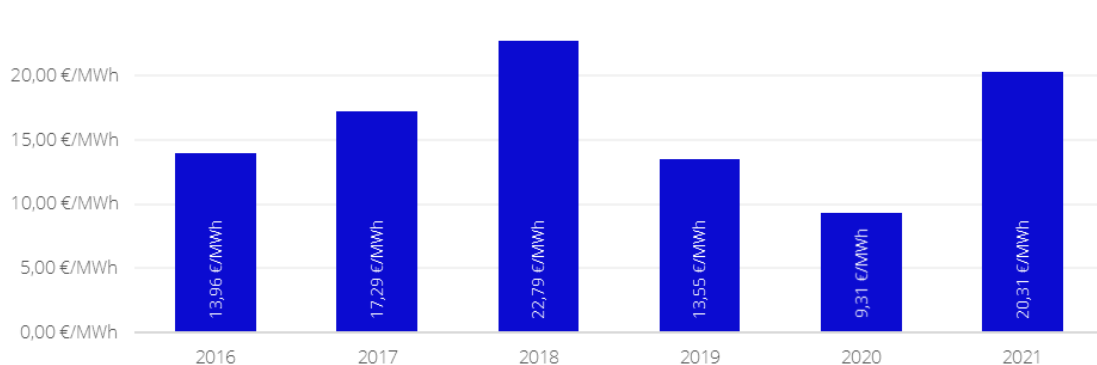
Les prix du gaz sur le marché Spot ont augmenté sous l'influence de cette première vague de froid européenne et de la réduction de l'offre de production d'électricité à partir de sources d'énergie renouvelables, ce qui a rendu nécessaire la mise en place de centrales à gaz pour répondre à la demande d'électricité. Vers la fin du mois, cependant, les prix du gaz du marché Spot ont baissé pour atteindre un niveau de **20,63 €/MWh** sous l'influence de températures plus douces et d'une offre plus importante d'électricité provenant de l'énergie éolienne.

Le prix moyen du spot TTF DAM pour le mois de janvier était de **20,31 €/MWh**.

LAST 12 MONTH AVERAGE APX TTF DAM



AVERAGE APX TTF DAM



Le prix moyen du spot TTF DAM de l'année 2021 était de **20,31 €/MWh**.

Le prix moyen du spot TTF DAM des 12 derniers mois était de **10,09 €/MWh**.

Elexys nv

Kleine Tapuitstraat 18
B-8540 Deerlijk

T +32 (0)56 36 44 80
F +32 (0)56 36 44 89
info@elexys.be